Dirección Departamental de Educación de Atlántida
Subdirección de Currículo y Evaluación

Fichas didácticas "Aprendamos en casa"

Matemáticas
Segundo Grado

Estándar: 1. Plantean la multiplicación de números entre 0 y 100 como la adición de sumandos iguales.
2. Construyen, memorizan y aplican las tablas de multiplicación del 0 al 9.
3. Resuelven problemas de la vida cotidiana que impliquen la multiplicación de números cardinales cuyo total es menor que 99.

Contenido/Tema: Multipliquemos

¿Qué actividad realizaré?	¿Qué materiales necesito para realizar la actividad?	¿Cuándo la realizaré?
Actividad Número 1: Observo la imagen y resuelvo el ejercicio. **Actividad 2:** Resuelvo los problemas planteados	Lápiz, material desechable, Hoja de Trabajo.	Semana del 1 -3 de Julio **Día Miércoles 1 de Julio**

¿Cómo realizo la actividad?

Actividad número 1: Resuelve el problema planteado, esta actividad deberá realizarla el niño(a) con ayuda del padre, madre o tutor, donde leerá el problema y encontrara la respuesta.

Hay 5 cajas que tienen 4 mables cada una. ¿Cuántos mables hay en total?

Actividad 2: Utilizando cualquier material desechable el niño(a) lo utilizaran para resolver los problemas.

(1) Hay 2 gatos. Cada gato tiene 4 patas. ¿Cuántas patas hay en total?

PO: _____ R: _____

(2) En cada caja hay 4 camisetas. Si hay 5 cajas, ¿cuántas camisetas hay por todo?

PO: _____ R: _____

(3) Compro 8 borradores que valen 4 lempiras cada uno. ¿Cuántos lempiras cuestan en total?

PO: _____ R: _____

Fuente: Adaptación Curricular / Equipo Técnico DDE01

Dirección Departamental de Educación de Atlántida
Subdirección de Currículo y Evaluación

Fichas didácticas "Aprendamos en casa"

Matemáticas
Segundo Grado

Estándar: 1. Plantean la multiplicación de números entre 0 y 100 como la adición de sumandos iguales.
2. Construyen, memorizan y aplican las tablas de multiplicación del 0 al 9.
3. Resuelven problemas de la vida cotidiana que impliquen la multiplicación de números cardinales cuyo total es menor que 99.

Contenido/Tema: Multipliquemos

¿Qué actividad realizaré?	¿Qué materiales necesito para realizar la actividad?	¿Cuándo la realizaré?
Actividad Número 1: Resuelve los problemas**.**	Ficha didáctica, lápiz, material desechable.	Semana del 1 -3 de Julio **<u>Día Jueves 2 de Julio</u>**

¿Cómo realizo la actividad?

Actividad número 1: Resolver los ejercicios de la tabla, usando cualquier material desechable que tenga en casa.

1) María compró tres ramos con 4 rosas cada uno ¿cuántas rosas compro? compró_____ rosas	2) Ana compró 4 bolsas de galletas con 8 galletas cada una ¿Cuántas galletas compro? compró_____ galletas	3) 5 niños plantaron cebollas. Si cada niño planto 4 cebollas ¿Cuántas cebollas plantaron? plantaron_____ cebollas
4) En un huerto sembré 3 filas de lechuga con 4 lechugas en cada fila ¿Cuántas lechugas tendré? tendré____ lechuga	5) Tengo 4 amigos a cada uno le regale 2 carritos ¿Cuántos carritos regale? regale _____carritos	6) En la mesa de la casa hay 6 vasos y dentro de cada uno de ellos hay 2 cuchillos ¿Cuántos cuchillos hay? hay ____ cuchillos

Ejemplo: En el parque hay 4 niños jugando con 2 pelotas cada uno queremos saber ¿Cuántas pelotas hay en total? Si contamos las pelotas tendremos 8 **Entonces 4 x 2 = 8**

Observa el ejemplo para resolver cada ejercicio.

Fuente: Adaptación Curricular / Equipo Técnico DDE01

Dirección Departamental de Educación de Atlántida
Subdirección de Currículo y Evaluación

Fichas didácticas "Aprendamos en casa"

Matemáticas
Segundo Grado

Estándar: 1. Plantean la multiplicación de números entre 0 y 100 como la adición de sumandos iguales.
2. Construyen, memorizan y aplican las tablas de multiplicación del 0 al 9.
3. Resuelven problemas de la vida cotidiana que impliquen la multiplicación de números cardinales cuyo total es menor que 99.

Contenido/Tema: Multipliquemos

¿Qué actividad realizaré?	¿Qué materiales necesito para realizar la actividad?	¿Cuándo la realizaré?
Actividad Número 1: Observo la imagen y resuelvo el ejercicio.	Ficha didáctica, lápiz	Semana del 1 -3 de Julio **Día Viernes 3 de Julio**

¿Cómo realizo la actividad?

Actividad número 1: Encuentre el total de mables paso a paso.

Nota: Guíate del ejemplo para resolver toda la tabla, esta actividad debe ser supervisada por el padre, madre o tutor del niño(a).

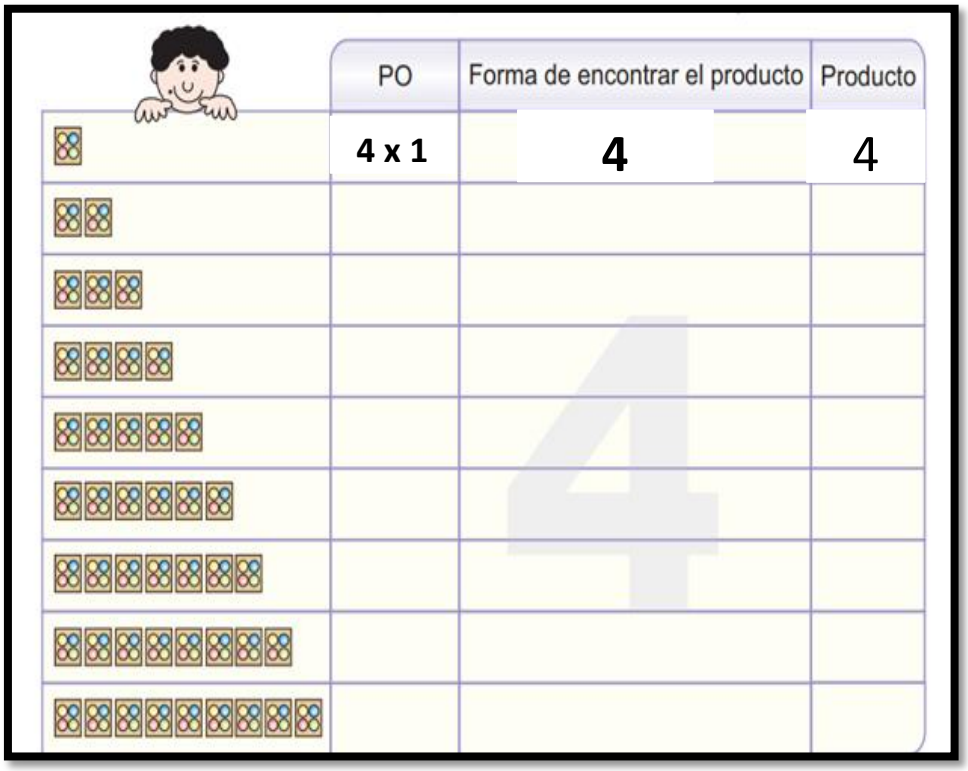

	PO	Forma de encontrar el producto	Producto
	4 x 1	4	4

Observa en la primera línea hay un cuadro y adentro hay 4 mables, por lo tanto 4 mables por un cuadro es igual a 1.
En la línea número 2 hay 2 cuadros y 4 mables en cada uno entonces 4 por 2 es igual a 8, y así iras resolviendo cada línea.

Recuerda que en matemáticas al realizar una multiplicación se usa este signo **X** el cual se lee por.
Ejemplo: 4 x 2, se lee cuatro por dos.

Fuente: Adaptación Curricular / Equipo Técnico DDE01

Hoja de Respuestas

Instrucciones: Esta hoja de respuestas únicamente debe tenerla el padre, madre o tutor del niño (a) para la revisión de los ejercicios.

Miércoles 1 de Julio

Actividad 1

Respuesta: Hay 20 mables

Actividad 2

Respuestas

1) Hay 8 patas
2) Hay 20 camisetas
3) Cuestan 32 lps en total

Jueves 2 de Julio

Actividad 1

1) Compro 12 rosas
2) Compro 32 galletas
3) Plato 20 cebollas
4) Tendré 12 lechugas
5) Regale 8 carritos
6) Hay 24 cuchillos

Viernes 3 de Julio

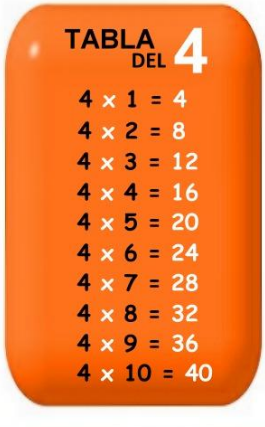

Dirección Departamental de Educación de Atlántida
Subdirección de Currículo y Evaluación

Fichas didácticas "Aprendamos en casa"

Matemáticas
Segundo Grado

Estándar: 1. Plantean la multiplicación de números entre 0 y 100 como la adición de sumandos iguales.
2. Construyen, memorizan y aplican las tablas de multiplicación del 0 al 9.
3. Resuelven problemas de la vida cotidiana que impliquen la multiplicación de números cardinales cuyo total es menor que 99.

Contenido/Tema: Multipliquemos

¿Qué actividad realizaré?	¿Qué materiales necesito para realizar la actividad?	¿Cuándo la realizaré?
Actividad Número 1: Resuelve los siguientes ejercicios. **Actividad Número 2**: Observo las tablas resuelvo	Ficha didáctica, lápiz	Semana del 6 -10 de Julio **<u>Día Lunes 6 de Julio</u>**

¿Cómo realizo la actividad?

Actividad número 1: Uno con una línea las tarjetas que tiene el mismo producto, el padre, madre o tutor supervisara la actividad.

Una con la línea las tarjetas que tienen el mismo producto.

4 x 5	3 x 6	2 x 8	4 x 6	2 x 6
3 x 8	4 x 4	5 x 4	2 x 9	4 x 3

Actividad 2: Marco con una X el resultado correcto de la operación planteada.

1)

4 X 4		
10	**8**	**16**

2)

4 X 9		
28	**36**	**45**

3)

4 X 7		
24	**28**	**26**

4)

4 X 5		
9	**20**	**24**



Fuente: Adaptación Curricular / Equipo Técnico DDE01

Dirección Departamental de Educación de Atlántida
Subdirección de Currículo y Evaluación

Fichas didácticas "Aprendamos en casa"

Matemáticas
Segundo Grado

Estándar: 1. Plantean la multiplicación de números entre 0 y 100 como la adición de sumandos iguales.
2. Construyen, memorizan y aplican las tablas de multiplicación del 0 al 9.
3. Resuelven problemas de la vida cotidiana que impliquen la multiplicación de números cardinales cuyo total es menor que 99.

Contenido/Tema: Multipliquemos

¿Qué actividad realizaré?	¿Qué materiales necesito para realizar la actividad?	¿Cuándo la realizaré?
Actividad Número 1: Observo la imagen y resuelvo	Ficha didáctica, lápiz, colores	Semana del 6 -10 de Julio **<u>Día Martes 7 de Julio</u>**
¿Cómo realizo la actividad?		

Actividad número 1: Pinto la imagen según el color que corresponde a la respuesta de cada multiplicación



Fuente: Adaptación Curricular / Equipo Técnico DDE01

Dirección Departamental de Educación de Atlántida
Subdirección de Currículo y Evaluación

Fichas didácticas "Aprendamos en casa"

Matemáticas
Segundo Grado

Estándar: 1. Plantean la multiplicación de números entre 0 y 100 como la adición de sumandos iguales.
2. Construyen, memorizan y aplican las tablas de multiplicación del 0 al 9.
3. Resuelven problemas de la vida cotidiana que impliquen la multiplicación de números cardinales cuyo total es menor que 99.

Contenido/Tema: Multipliquemos

¿Qué actividad realizaré?	¿Qué materiales necesito para realizar la actividad?	¿Cuándo la realizaré?
Actividad Número 1: Observo la imagen y resuelvo	Ficha didáctica, lápiz, colores	Semana del 6 -10 de Julio **Día Miércoles 8 de Julio**
¿Cómo realizo la actividad?		

Actividad número 1: Coloreo las blusas y las faldas, recorto y pego en el cuaderno la falda con la blusa que corresponde a la respuesta correcta de cada multiplicación planteada en la falda, para que el traje quede correcto.



Fuente: Adaptación Curricular / Equipo Técnico DDE01

Dirección Departamental de Educación de Atlántida
Subdirección de Currículo y Evaluación

Fichas didácticas "Aprendamos en casa"

Matemáticas
Segundo Grado

Estándar: 1. Plantean la multiplicación de números entre 0 y 100 como la adición de sumandos iguales.
2. Construyen, memorizan y aplican las tablas de multiplicación del 0 al 9.
3. Resuelven problemas de la vida cotidiana que impliquen la multiplicación de números cardinales cuyo total es menor que 99.

Contenido/Tema: Multipliquemos

¿Qué actividad realizaré?	¿Qué materiales necesito para realizar la actividad?	¿Cuándo la realizaré?
Actividad Número 1: Resuelvo los siguientes ejercicios.	Ficha didáctica, lápiz, cuaderno.	Semana del 6 -10 de Julio **Día Jueves 9 de Julio**
¿Cómo realizo la actividad?		

Actividad número 1: Haciendo uso de cualquier material desechable que tengo en casa resuelvo los problemas.

(1) Hay 3 galletas en cada bolsa. **Si hay 4 bolsas** ¿cuántas galletas hay por todo?

PO: _____ R: _____

(2) Hay 7 bancas. En cada banca hay **4 niños** ¿Cuántos niños hay en total?

PO: _____ R: _____

(3) Cada niño tiene 3 centavos, si hay **4 niños** ¿cuántos centavos tienen por todo?

PO: _____ R: _____

Fuente: Adaptación Curricular / Equipo Técnico DDE01

Dirección Departamental de Educación de Atlántida
Subdirección de Currículo y Evaluación

Fichas didácticas "Aprendamos en casa"

Matemáticas
Segundo Grado

Estándar: 1. Plantean la multiplicación de números entre 0 y 100 como la adición de sumandos iguales.
2. Construyen, memorizan y aplican las tablas de multiplicación del 0 al 9.
3. Resuelven problemas de la vida cotidiana que impliquen la multiplicación de números cardinales cuyo total es menor que 99.

Contenido/Tema: Multipliquemos

¿Qué actividad realizaré?	¿Qué materiales necesito para realizar la actividad?	¿Cuándo la realizaré?
Actividad Número 1: Observo la imagen y Resuelvo.	Ficha didáctica, lápiz, colores	Semana del 6 -10 de Julio **Día Viernes 10 de Julio**
¿Cómo realizo la actividad?		

Actividad número 1: Con ayuda del padre, madre o tutor el niño(a) realizara las tres actividades que aparecen en la imagen: Completar la tabla del 4, colorear los vagones del tren que tengan las respuestas de la tabla del 4 y ayudan las oso a encontrar su comida.



Fuente: Adaptación Curricular / Equipo Técnico DDE01

Dirección Departamental de Educación de Atlántida
Subdirección de Currículo y Evaluación

Hoja de Respuestas

Instrucciones: Esta hoja de respuestas únicamente debe tenerla el padre, madre o tutor del niño (a) para la revisión de los ejercicios.

Lunes 6 de Julio

Actividad 1

Respuesta:

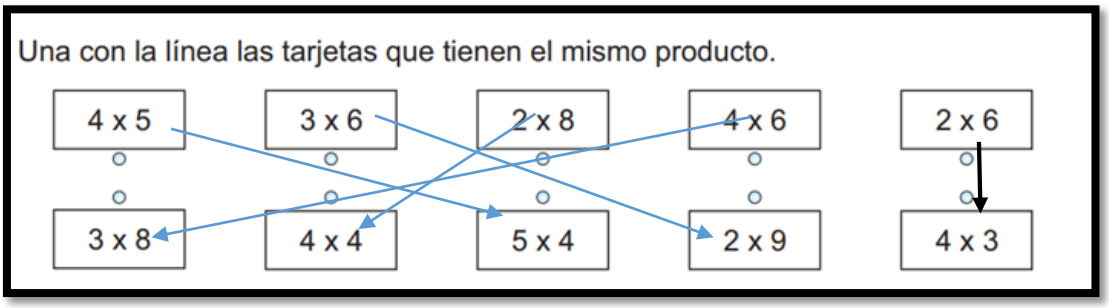

Actividad 2

Respuestas:

1) 16 2) 36 3) 28 4) 20

Jueves 9 de Julio

Actividad 1 respuesta

Respuestas

PO. 4 X 3 R. 12 galletas

PO. 4X7 R. 28 niños

PO. 4 X 3 R. 12 centavos

Dirección Departamental de Educación de Atlántida
Subdirección de Currículo y Evaluación

Fichas didácticas "Aprendamos en casa"

Matemáticas
Segundo Grado

Estándar: 1. Plantean la multiplicación de números entre 0 y 100 como la adición de sumandos iguales.
2. Construyen, memorizan y aplican las tablas de multiplicación del 0 al 9.
3. Resuelven problemas de la vida cotidiana que impliquen la multiplicación de números cardinales cuyo total es menor que 99.

Contenido/Tema: Multipliquemos

¿Qué actividad realizaré?	¿Qué materiales necesito para realizar la actividad?	¿Cuándo la realizaré?
Actividad Número 1: Observo la imagen y resuelvo	Ficha didáctica, colores, tijeras	Semana del 13 -17 de Julio **<u>Día Lunes 13 de Julio</u>**
¿Cómo realizo la actividad?		

Actividad número 1: Recorto la imagen la pego en el cuaderno y resuelvo.

Fuente: Adaptación Curricular / Equipo Técnico DDE01

Dirección Departamental de Educación de Atlántida
Subdirección de Currículo y Evaluación

Fichas didácticas "Aprendamos en casa"

Matemáticas
Segundo Grado

Estándar: 1. Plantean la multiplicación de números entre 0 y 100 como la adición de sumandos iguales.
2. Construyen, memorizan y aplican las tablas de multiplicación del 0 al 9.
3. Resuelven problemas de la vida cotidiana que impliquen la multiplicación de números cardinales cuyo total es menor que 99.

Contenido/Tema: Multipliquemos

¿Qué actividad realizaré?	¿Qué materiales necesito para realizar la actividad?	¿Cuándo la realizaré?
Actividad Número 1: Resuelvo los siguientes ejercicios. **Actividad Número 2:** El padre, madre o tutor preguntara al niño(a) la tabla del 4	Ficha didáctica, cuaderno, lápiz	Semana del 13 -17 de Julio **<u>Día Martes 14 de Julio</u>**

¿Cómo realizo la actividad?

Actividad número 1: El niño(a) copiaran en el cuaderno los ejercicios y los resolverán utilizando cualquier material desechable que tengan en casa.

(1) 4 x 2 =	(2) 4 x 6 =	(3) 4 x 4 =	(4) 4 x 1 =	(5) 4 x 9 =
(6) 4 x 5 =	(7) 4 x 3 =	(8) 4 x 7 =	(9) 4 x 8 =	

Actividad 2: El padre o encargado preguntara la tabla del 4 al niño(a) de diferentes formas. Se sugiere pegar la tabla del 4 en lugares donde el niño(a) pueda observarlas para memorizarlas.

Fuente: Adaptación Curricular / Equipo Técnico DDE01

Dirección Departamental de Educación de Atlántida
Subdirección de Currículo y Evaluación

Fichas didácticas "Aprendamos en casa"

Matemáticas
Segundo Grado

Estándar: 1. Plantean la multiplicación de números entre 0 y 100 como la adición de sumandos iguales.
2. Construyen, memorizan y aplican las tablas de multiplicación del 0 al 9.
3. Resuelven problemas de la vida cotidiana que impliquen la multiplicación de números cardinales cuyo total es menor que 99.

Contenido/Tema: Multipliquemos

¿Qué actividad realizaré?	¿Qué materiales necesito para realizar la actividad?	¿Cuándo la realizaré?
Actividad Número 1: Practico la multiplicación usando las tarjetas.	Ficha didáctica, tarjetas, tijeras.	Semana del 13 -17 de Julio **Día Miércoles 15 de Julio**
¿Cómo realizo la actividad?		

Actividad número 1: Esta actividad la realizara el padre, recortara las tarjetas y practicara con el niño la tabla del 4, agrupando las tarjetas en las que se equivocó para practicarlas varias veces.

4 X 1	**4 X 4**	**4 X 6**	**4 X 5**
4 X 3	**4 X 7**	**4 X 9**	**4 X 2**
4 X 8			

Fuente: Adaptación Curricular / Equipo Técnico DDE01

Dirección Departamental de Educación de Atlántida
Subdirección de Currículo y Evaluación

Fichas didácticas "Aprendamos en casa"

Matemáticas
Segundo Grado

Estándar: 1. Plantean la multiplicación de números entre 0 y 100 como la adición de sumandos iguales.
2. Construyen, memorizan y aplican las tablas de multiplicación del 0 al 9.
3. Resuelven problemas de la vida cotidiana que impliquen la multiplicación de números cardinales cuyo total es menor que 99.

Contenido/Tema: Multipliquemos

¿Qué actividad realizaré?	¿Qué materiales necesito para realizar la actividad?	¿Cuándo la realizaré?
Actividad Número 1: Observo la imagen y resuelvo	Ficha didáctica, cuaderno, lápiz, tijera	Semana del 13 -17 de Julio **Día Jueves 16 de Julio**
¿Cómo realizo la actividad?		

Actividad número 1: Coloreo, encuentro el resultado de la multiplicación, recorto y los pego en el cuadro que corresponde

Fuente: Adaptación Curricular / Equipo Técnico DDE01

Dirección Departamental de Educación de Atlántida
Subdirección de Currículo y Evaluación

Fichas didácticas "Aprendamos en casa"

Matemáticas
Segundo Grado

Estándar: 1. Plantean la multiplicación de números entre 0 y 100 como la adición de sumandos iguales.
2. Construyen, memorizan y aplican las tablas de multiplicación del 0 al 9.
3. Resuelven problemas de la vida cotidiana que impliquen la multiplicación de números cardinales cuyo total es menor que 99.

Contenido/Tema: Multipliquemos

¿Qué actividad realizaré?	¿Qué materiales necesito para realizar la actividad?	¿Cuándo la realizaré?
Actividad Número 1: Observo la tabla y resuelvo.	Ficha didáctica, lápiz,	Semana del 13 -17 de Julio **Día Viernes 17 de Julio**
¿Cómo realizo la actividad?		

Actividad número 1: Completo todas las casillas de la tabla del 4

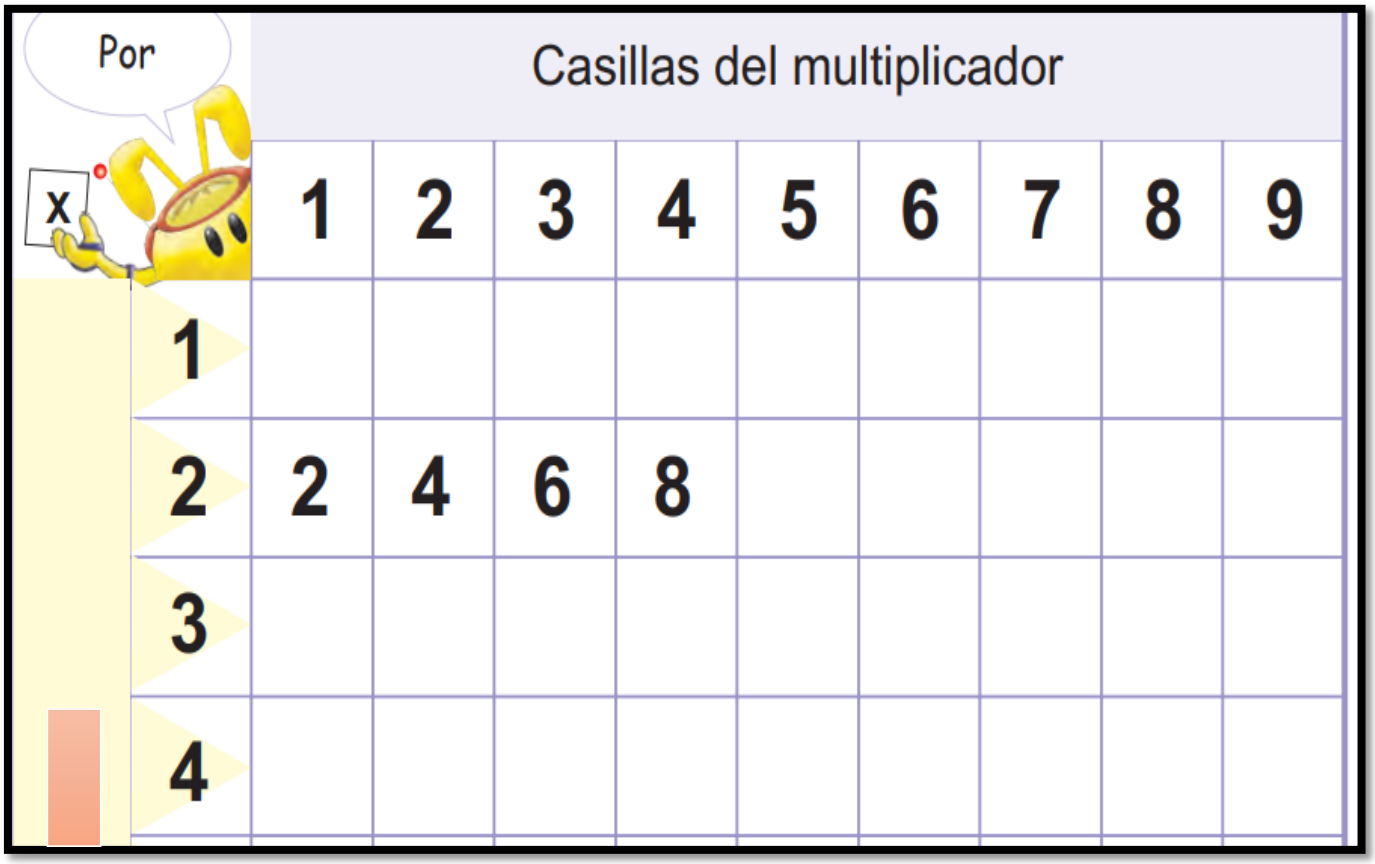

Fuente: Adaptación Curricular / Equipo Técnico DDE01

Dirección Departamental de Educación de Atlántida
Subdirección de Currículo y Evaluación

Fichas didácticas "Aprendamos en casa"

Matemáticas
Segundo Grado

Estándar: 1. Plantean la multiplicación de números entre 0 y 100 como la adición de sumandos iguales.
2. Construyen, memorizan y aplican las tablas de multiplicación del 0 al 9.
3. Resuelven problemas de la vida cotidiana que impliquen la multiplicación de números cardinales cuyo total es menor que 99.

Contenido/Tema: Multipliquemos

¿Qué actividad realizaré?	¿Qué materiales necesito para realizar la actividad?	¿Cuándo la realizaré?
Actividad Número 1: Resuelvo los siguientes ejercicios aplicando la tabla del 4 **Actividad Número 2:** Repaso la tabla del 4	Ficha didáctica, cuaderno, lápiz, material desechable.	Semana del 20 -24 de Julio **<u>Día Lunes 20 de Julio</u>**

¿Cómo realizo la actividad?

Actividad número 1: Copio los ejercicios en el cuaderno y usando cualquier material desechable que tenga en casa resuelvo los ejercicios.

1. Una bolsa tiene 4 tortillas. Si compro 6 bolsas ¿Cuántas tortillas tendré en total?
   PO_____ R._____
2. Una galleta cuesta 4 lempiras. Quiero comprar 7 galletas ¿Cuántos lempiras necesito?
   PO._____ R._____
3. Están pasando 4 camiones. En cada camión van 3 barriles de agua ¿Cuántos barriles de agua van por todo?
   PO._____ R._____
4. Hay 4 bancas y caben 8 personas en cada una ¿Cuántas personas pueden sentarse en total?
   PO._____ R._____

Actividad 2: Compruebo si ya memorice la tabla del 4. Lo hago solo o con ayuda mi padre, madre o tutor: De arriba para abajo, de abajo para arriba.

Fuente: Adaptación Curricular / Equipo Técnico DDE01

Dirección Departamental de Educación de Atlántida
Subdirección de Currículo y Evaluación

Fichas didácticas "Aprendamos en casa"

Matemáticas
Segundo Grado

Estándar: 1. Plantean la multiplicación de números entre 0 y 100 como la adición de sumandos iguales.
2. Construyen, memorizan y aplican las tablas de multiplicación del 0 al 9.
3. Resuelven problemas de la vida cotidiana que impliquen la multiplicación de números cardinales cuyo total es menor que 99.

Contenido/Tema: Multipliquemos

¿Qué actividad realizaré?	¿Qué materiales necesito para realizar la actividad?	¿Cuándo la realizaré?
Actividad Número 1: Observo la imagen y resuelvo el ejercicio.	Ficha didáctica, lápiz, colores	Semana del 20 -24 de Julio **Día Martes 21 de Julio**

¿Cómo realizo la actividad?

Actividad número 1: Completo la multiplicación colocando el número que falta para que el resultado sea correcto.

1.1 Coloreo cada flor.

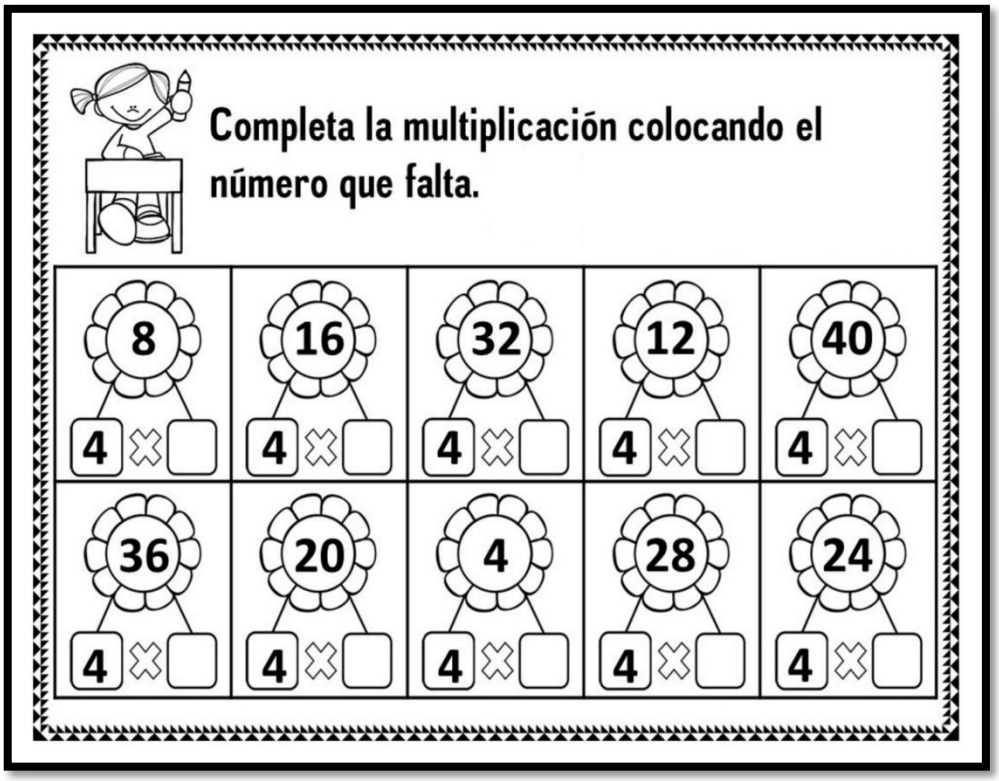

Fuente: Adaptación Curricular / Equipo Técnico DDE01

Dirección Departamental de Educación de Atlántida
Subdirección de Currículo y Evaluación

Fichas didácticas "Aprendamos en casa"

Matemáticas
Segundo Grado

Estándar: 1. Plantean la multiplicación de números entre 0 y 100 como la adición de sumandos iguales.
2. Construyen, memorizan y aplican las tablas de multiplicación del 0 al 9.
3. Resuelven problemas de la vida cotidiana que impliquen la multiplicación de números cardinales cuyo total es menor que 99.

Contenido/Tema: Multipliquemos

¿Qué actividad realizaré?	¿Qué materiales necesito para realizar la actividad?	¿Cuándo la realizaré?
Actividad Número 1: Observo la imagen y resuelvo.	Ficha didáctica, lápiz,	Semana del 20 -24 de Julio **<u>Día Miércoles 22 de Julio</u>**
¿Cómo realizo la actividad?		

Actividad número 1: Encuentro el total de tomates paso a paso.

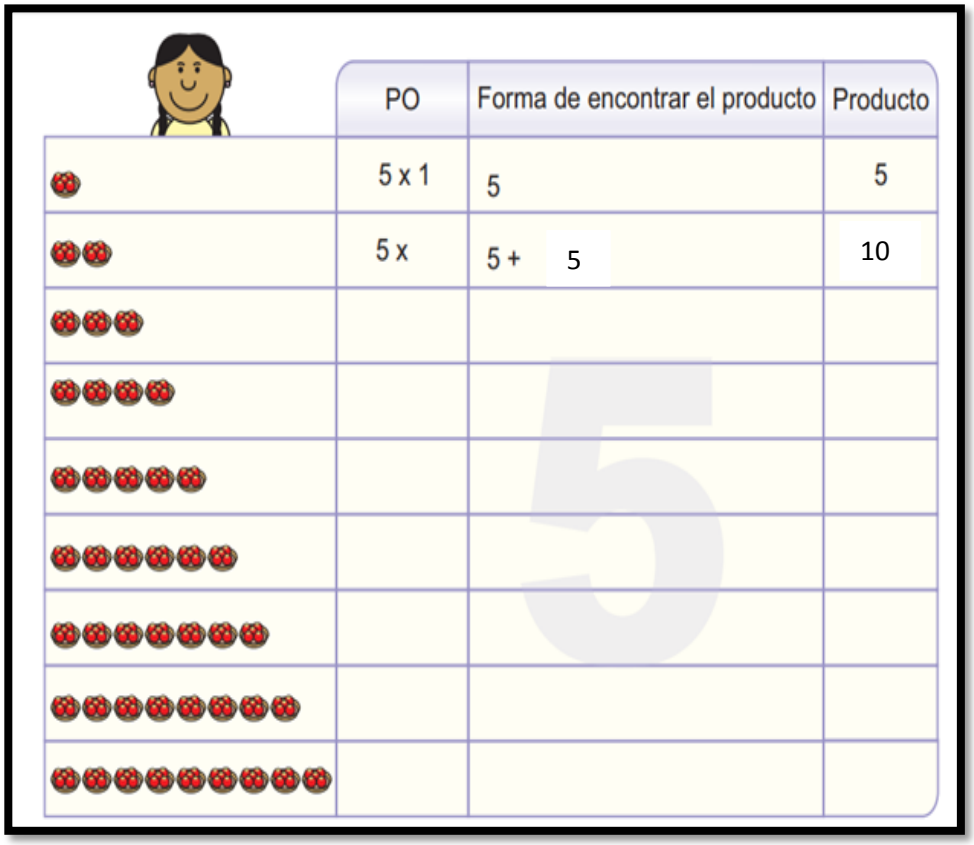

	PO	Forma de encontrar el producto	Producto
	5 x 1	5	5
	5 x	5 + 5	10

Observa en la primera línea hay un canasta y adentro hay 5 tomates, por lo tanto 5 tomates por una canasta es igual a 5.
En la línea número 2 hay 2 canastas y 5 tomates en cada canasta entonces 5 por 2 es igual a 10, es lo mismo 5 + 5 igual a 10.

Fuente: Adaptación Curricular / Equipo Técnico DDE01

Dirección Departamental de Educación de Atlántida
Subdirección de Currículo y Evaluación

Fichas didácticas "Aprendamos en casa"

Matemáticas
Segundo Grado

Estándar: 1. Plantean la multiplicación de números entre 0 y 100 como la adición de sumandos iguales.
2. Construyen, memorizan y aplican las tablas de multiplicación del 0 al 9.
3. Resuelven problemas de la vida cotidiana que impliquen la multiplicación de números cardinales cuyo total es menor que 99.

Contenido/Tema: Multipliquemos

¿Qué actividad realizaré?	¿Qué materiales necesito para realizar la actividad?	¿Cuándo la realizaré?
Actividad Número 1: Resuelvo los siguientes ejercicios.	Ficha didáctica, lápiz, material desechable que tenga en casa.	Semana del 20 -24 de Julio **Día Jueves 23 de Julio**
¿Cómo realizo la actividad?		

Actividad número 1: Copio en el cuaderno los ejercicios y usando cualquier material desechable los resuelvo.

Resuelva los siguientes problemas.

(1) En cada bolsa hay 5 naranjas y hay 6 bolsas. ¿Cuántas naranjas hay por todo?

PO: _____ R: _____

(2) Hay 9 maestros. Cada maestro tiene 5 cuadernos. ¿Cuántos cuadernos hay por todo?

PO: _____ R: _____

(3) Hay 6 flores con 5 pétalos cada una. ¿Cuántos pétalos hay en total?

PO: _____ R: _____

En los incisos (2) y (3), tienes que distinguir bien cuál número es la cantidad en cada grupo y cuál es el número de veces.

Fuente: Adaptación Curricular / Equipo Técnico DDE01

Dirección Departamental de Educación de Atlántida
Subdirección de Currículo y Evaluación

Fichas didácticas "Aprendamos en casa"

Matemáticas
Segundo Grado

Estándar: 1. Plantean la multiplicación de números entre 0 y 100 como la adición de sumandos iguales.
2. Construyen, memorizan y aplican las tablas de multiplicación del 0 al 9.
3. Resuelven problemas de la vida cotidiana que impliquen la multiplicación de números cardinales cuyo total es menor que 99.

Contenido/Tema: Multipliquemos

¿Qué actividad realizaré?	¿Qué materiales necesito para realizar la actividad?	¿Cuándo la realizaré?
Actividad Número 1: Observo la imagen y resuelvo.	Ficha didáctica, colores.	Semana del 20 -24 de Julio **<u>Día Viernes 24 de Julio</u>**
¿Cómo realizo la actividad?		

Actividad número 1: Coloreo la imagen de acuerdo a cada resultado.

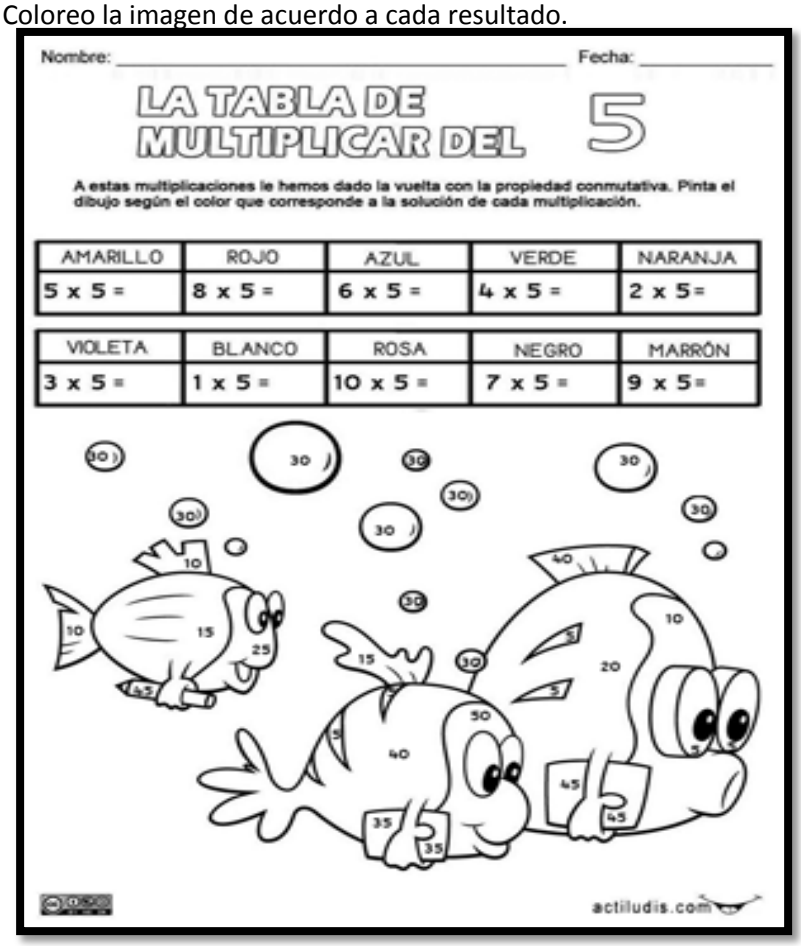
Nombre: _____ Fecha: _____

LA TABLA DE MULTIPLICAR DEL 5

A estas multiplicaciones le hemos dado la vuelta con la propiedad conmutativa. Pinta el dibujo según el color que corresponde a la solución de cada multiplicación.

AMARILLO	ROJO	AZUL	VERDE	NARANJA
5 x 5 =	8 x 5 =	6 x 5 =	4 x 5 =	2 x 5=

VIOLETA	BLANCO	ROSA	NEGRO	MARRÓN
3 x 5 =	1 x 5 =	10 x 5 =	7 x 5 =	9 x 5=

Fuente: Adaptación Curricular / Equipo Técnico DDE01

Dirección Departamental de Educación de Atlántida
Subdirección de Currículo y Evaluación

Hoja de Respuestas

Instrucciones: Esta hoja de respuestas únicamente debe tenerla el padre, madre o tutor del niño (a) para la revisión de los ejercicios

Lunes 20 de Julio

Actividad 1
Respuesta:
PO. 4 X 6 R. 24 tortillas
PO. 4 X 7 R. necesito 28 lempiras
PO. 4 X 3 R. van 12 barriles
PO. 4 X 8 R. 32 personas

Martes 21 de Julio

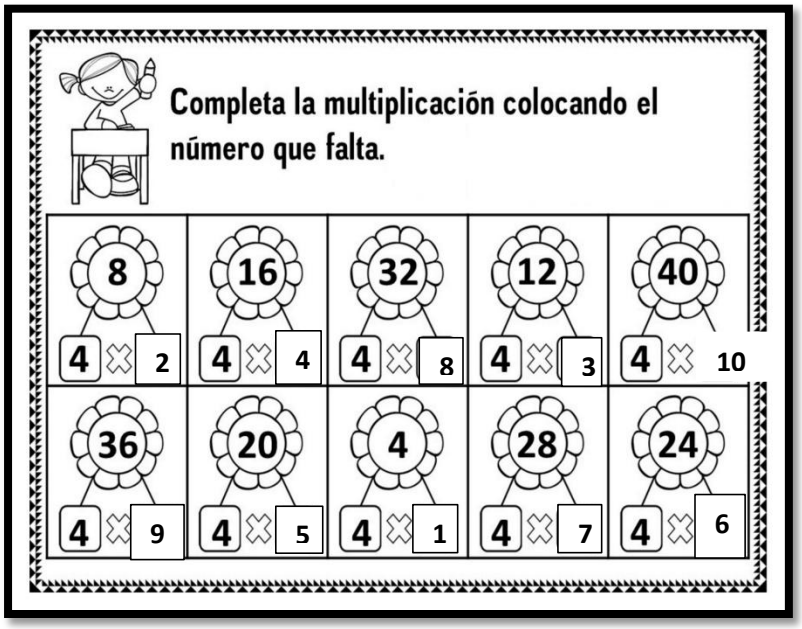

Jueves 23 de Julio
Actividad 1
Respuestas

1) PO. 5 X 6 R. 30 naranjas 2) PO. 5 X 9 R. 45 cuadernos 3) PO. 5 X 6 R. 30 pétalos

Fichas didácticas "Aprendamos en casa"

Matemáticas
Segundo Grado

Estándar: 1. Plantean la multiplicación de números entre 0 y 100 como la adición de sumandos iguales.
2. Construyen, memorizan y aplican las tablas de multiplicación del 0 al 9.
3. Resuelven problemas de la vida cotidiana que impliquen la multiplicación de números cardinales cuyo total es menor que 99.

Contenido/Tema: Multipliquemos

¿Qué actividad realizaré?	¿Qué materiales necesito para realizar la actividad?	¿Cuándo la realizaré?
Actividad Número 1: Resuelvo los ejercicios. **Actividad Número 2:** Observo la imagen y resuelvo.	Ficha didáctica, material desechable que tenga en casa, lápiz, colores,	Semana del 27 -31 de Julio **<u>Día Lunes 27 de Julio</u>**

¿Cómo realizo la actividad?

Actividad número 1: Copio en el cuaderno y resuelvo los ejercicios utilizando cualquier material desechable que encuentre en casa.

Resuelva los siguientes ejercicios.

(1) 5 x 3 = (2) 5 x 6 = (3) 5 x 4 = (4) 5 x 9 = (5) 5 x 7 =
(6) 5 x 2 = (7) 5 x 1 = (8) 5 x 5 = (9) 5 x 8 =

Actividad 2

Coloreo las blusas y las faldas, recorto y pego en el cuaderno la falda con la blusa que corresponde a la respuesta correcta de cada multiplicación planteada en la falda, para que el traje quede correcto.

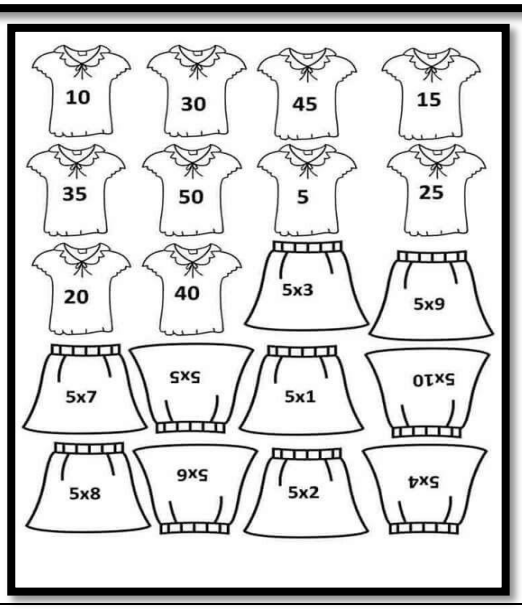

Fuente: Adaptación Curricular / Equipo Técnico DDE01

Dirección Departamental de Educación de Atlántida
Subdirección de Currículo y Evaluación

Fichas didácticas "Aprendamos en casa"

Matemáticas
Segundo Grado

Estándar: 1. Plantean la multiplicación de números entre 0 y 100 como la adición de sumandos iguales.
2. Construyen, memorizan y aplican las tablas de multiplicación del 0 al 9.
3. Resuelven problemas de la vida cotidiana que impliquen la multiplicación de números cardinales cuyo total es menor que 99.

Contenido/Tema: Multipliquemos

¿Qué actividad realizaré?	¿Qué materiales necesito para realizar la actividad?	¿Cuándo la realizaré?
Actividad Número 1: Resuelvo los ejercicios.	Ficha didáctica, lápiz	Semana del 27 -31 de Julio **Día Martes 28 de Julio**

¿Cómo realizo la actividad?

Actividad número 1: Uniré con una línea las operaciones con el resultado correcto.

5 x 2	45
5 x 7	25
5 x 4	10
5 x 8	40
5 x 1	15
5 x 6	20
5 x 3	30
5 x 9	5
5 x 5	35

Fuente: Adaptación Curricular / Equipo Técnico DDE01

Dirección Departamental de Educación de Atlántida
Subdirección de Currículo y Evaluación

Fichas didácticas "Aprendamos en casa"

Matemáticas
Segundo Grado

Estándar: 1. Plantean la multiplicación de números entre 0 y 100 como la adición de sumandos iguales.
2. Construyen, memorizan y aplican las tablas de multiplicación del 0 al 9.
3. Resuelven problemas de la vida cotidiana que impliquen la multiplicación de números cardinales cuyo total es menor que 99.

Contenido/Tema: Multipliquemos

¿Qué actividad realizaré?	¿Qué materiales necesito para realizar la actividad?	¿Cuándo la realizaré?
Actividad Número 1: Resuelvo los siguientes problemas.	Ficha didáctica, lápiz, cuaderno	Semana del 27 -31 de Julio **Día Miércoles 29 de Julio**
¿Cómo realizo la actividad?		

Actividad número 1: Copio los ejercicios en el cuaderno y utilizando cualquier material desechable, resuelvo los problemas.

1. En cada bolsa hay 5 paletas. Si hay 7 bolsas ¿Cuántas pañetas hay en total?

2. A 5 hermanos le regalaron 4 mables a cada uno ¿Cuántos mables les regalaron el total?

3. En cada mesa hay 5 invitados. ¿Cuántos invitados son si hay 6 mesas?

4. Tengo en casa 2 libros de cuentos que pesan 5 libras cada uno ¿Cuántas libras pesan en total?

Fuente: Adaptación Curricular / Equipo Técnico DDE01

Dirección Departamental de Educación de Atlántida
Subdirección de Currículo y Evaluación

Fichas didácticas "Aprendamos en casa"

Matemáticas
Segundo Grado

Estándar: 1. Plantean la multiplicación de números entre 0 y 100 como la adición de sumandos iguales.
2. Construyen, memorizan y aplican las tablas de multiplicación del 0 al 9.
3. Resuelven problemas de la vida cotidiana que impliquen la multiplicación de números cardinales cuyo total es menor que 99.

Contenido/Tema: Multipliquemos

¿Qué actividad realizaré?	¿Qué materiales necesito para realizar la actividad?	¿Cuándo la realizaré?
Actividad Número 1: Observo la imagen y resuelvo.	Ficha didáctica, lápiz, colores.	Semana del 27 -31 de Julio **<u>Día Jueves 30 de Julio</u>**
¿Cómo realizo la actividad?		

Actividad número 1: Completo la tabla del 5, coloreo los helados que contienen los resultados de la tabla del 5 y ayudo al caracol a llegar a la meta.

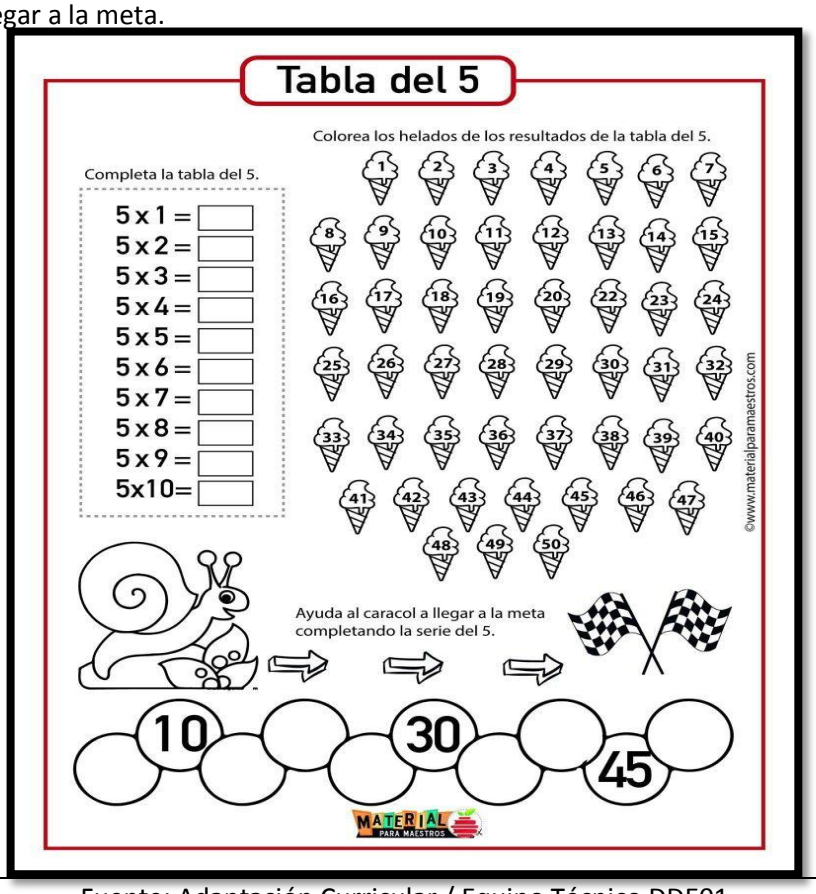

Fuente: Adaptación Curricular / Equipo Técnico DDE01

Fichas didácticas "Aprendamos en casa"

Matemáticas
Segundo Grado

Estándar: 1. Plantean la multiplicación de números entre 0 y 100 como la adición de sumandos iguales.
2. Construyen, memorizan y aplican las tablas de multiplicación del 0 al 9.
3. Resuelven problemas de la vida cotidiana que impliquen la multiplicación de números cardinales cuyo total es menor que 99.

Contenido/Tema: Multipliquemos

¿Qué actividad realizaré?	¿Qué materiales necesito para realizar la actividad?	¿Cuándo la realizaré?
Actividad Número 1: Observo la tabla y resuelvo.	Ficha didáctica, lápiz.	Semana del 27 -31 de Julio **Día Viernes 31 de Julio**
¿Cómo realizo la actividad?		

Actividad número 1: Completo todas las casillas de la tabla del 5.

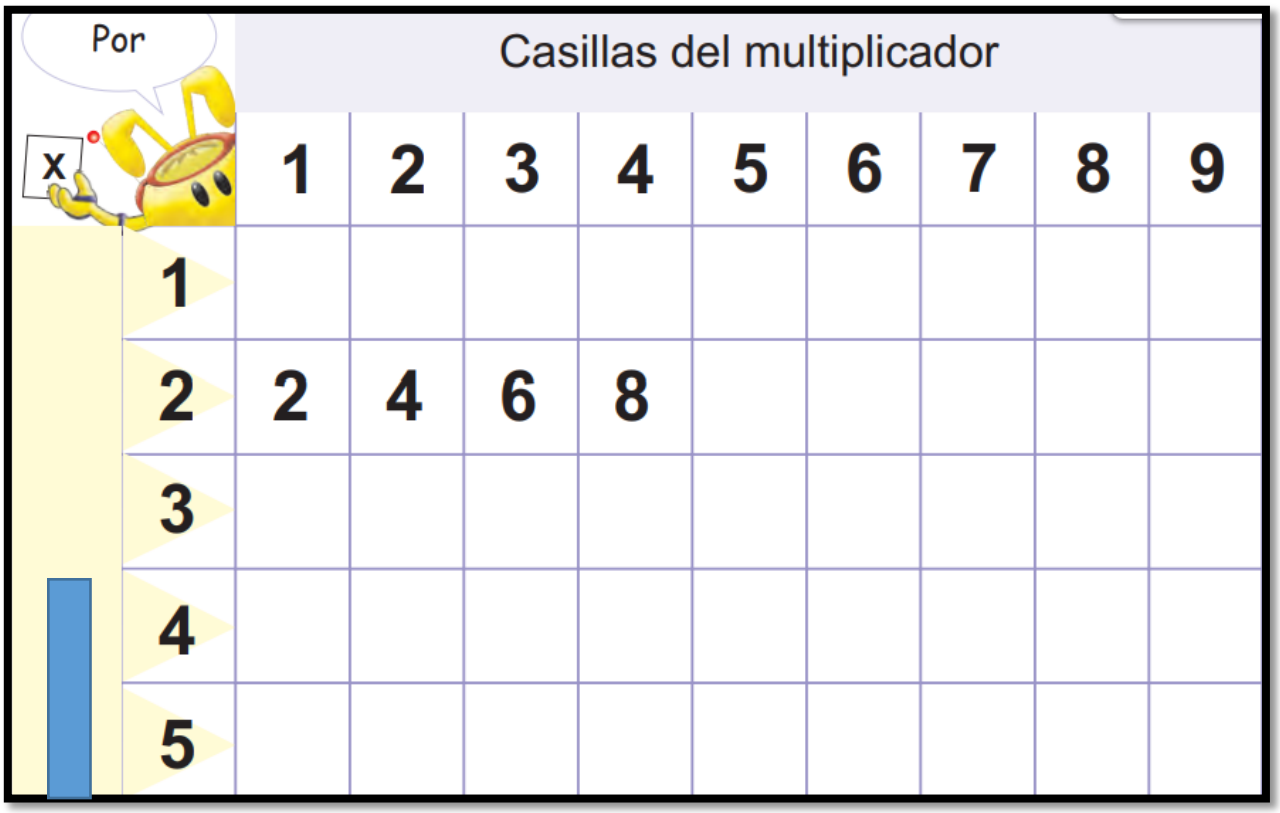

Fuente: Adaptación Curricular / Equipo Técnico DDE01

Dirección Departamental de Educación de Atlántida
Subdirección de Currículo y Evaluación

Hoja de Respuestas

Instrucciones: Esta hoja de respuestas únicamente debe tenerla el padre, madre o tutor del niño (a) para la revisión de los ejercicios.

Lunes 27 de Julio

Actividad 1
Respuestas:

1) 15 2) 30 3) 20 4) 45 5) 35 6) 10 7) 5 8) 25 9) 40

Martes 28 de Julio

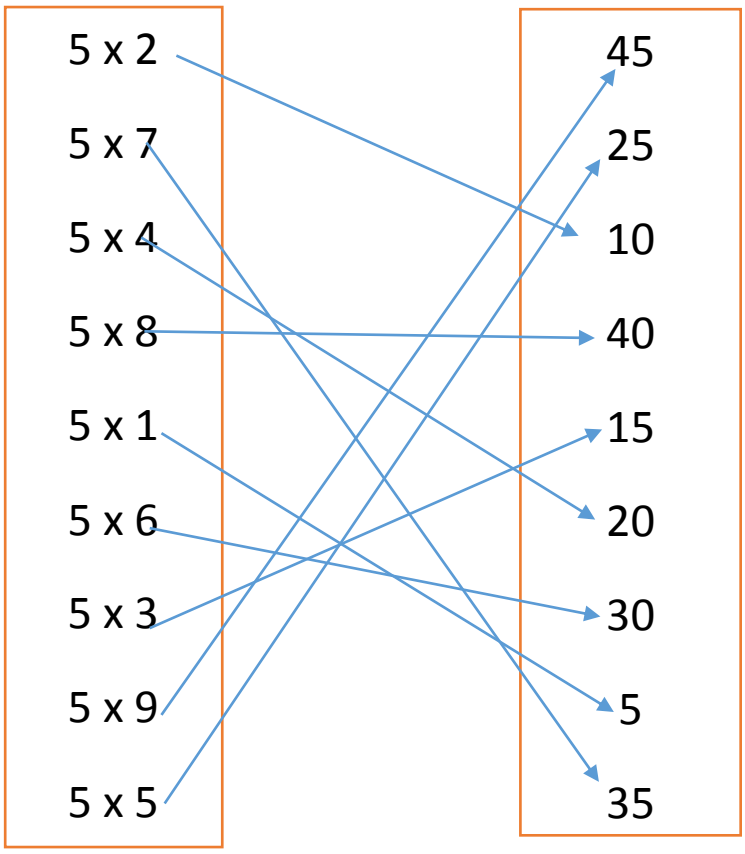



Miércoles 29 de Julio

Actividad 1 respuestas

1) PO. 5X7 R. 35 paletas 2) PO. 5X4 R. 20 mables en total 3) PO. 5X6 R. 30 invitados
4) PO. 5 x 2 R. 10 libras.