

LISTADO OFICIALES DE CONCURSO DOCENTE 2024 DEPARTAMENTO INTIBUCÁ



Lugar	Departamento	Municipio	Cargo	DNI	Nota Examen	Nota Meritos	Nota Final
1	INTIBUCÁ	LA ESPERANZA	Docente en Servicio Estricto Básica I y II Ciclo	1015199300194	91.00	82.00	86.50
2	INTIBUCÁ	LA ESPERANZA	Docente en Servicio Estricto Básica I y II Ciclo	1001199600337	88.00	83.00	85.50
3	INTIBUCÁ	LA ESPERANZA	Docente en Servicio Estricto Básica I y II Ciclo	1001199900147	89.00	82.00	85.50
4	INTIBUCÁ	LA ESPERANZA	Docente en Servicio Estricto Básica I y II Ciclo	1001199400283	87.00	81.00	84.00
5	INTIBUCÁ	LA ESPERANZA	Docente en Servicio Estricto Básica I y II Ciclo	1001198400355	84.00	81.00	82.50
6	INTIBUCÁ	LA ESPERANZA	Docente en Servicio Estricto Básica I y II Ciclo	0501199405587	84.00	81.00	82.50
7	INTIBUCÁ	LA ESPERANZA	Docente en Servicio Estricto Básica I y II Ciclo	1004198600088	83.00	81.00	82.00
8	INTIBUCÁ	LA ESPERANZA	Docente en Servicio Estricto Básica I y II Ciclo	1006199500236	84.00	80.00	82.00
9	INTIBUCÁ	LA ESPERANZA	Docente en Servicio Estricto Básica I y II Ciclo	1001199300373	83.00	80.00	81.50
10	INTIBUCÁ	LA ESPERANZA	Docente en Servicio Estricto Básica I y II Ciclo	1001199900071	83.00	79.00	81.00
11	INTIBUCÁ	LA ESPERANZA	Docente en Servicio Estricto Básica I y II Ciclo	1001199400191	82.00	78.50	80.25
12	INTIBUCÁ	LA ESPERANZA	Docente en Servicio Estricto Básica I y II Ciclo	0101199103208	81.00	79.00	80.00
13	INTIBUCÁ	LA ESPERANZA	Docente en Servicio Estricto Básica I y II Ciclo	1007199800521	79.00	78.00	78.50
14	INTIBUCÁ	LA ESPERANZA	Docente en Servicio Estricto Básica I y II Ciclo	1006198700213	76.00	80.00	78.00
15	INTIBUCÁ	LA ESPERANZA	Docente en Servicio Estricto Básica I y II Ciclo	1001199300308	76.00	80.00	78.00
16	INTIBUCÁ	LA ESPERANZA	Docente en Servicio Estricto Básica I y II Ciclo	1619199700040	77.00	77.00	77.00
17	INTIBUCÁ	LA ESPERANZA	Docente en Servicio Estricto Básica I y II Ciclo	1001200200203	78.00	76.00	77.00
18	INTIBUCÁ	LA ESPERANZA	Docente en Servicio Estricto Básica I y II Ciclo	1006199501037	77.00	76.50	76.75
20	INTIBUCÁ	LA ESPERANZA	Docente en Servicio Estricto Básica I y II Ciclo	1201197700007	74.00	79.00	76.50
19	INTIBUCÁ	LA ESPERANZA	Docente en Servicio Estricto Básica I y II Ciclo	1003200100252	74.00	79.00	76.50
21	INTIBUCÁ	LA ESPERANZA	Docente en Servicio Estricto Básica I y II Ciclo	0801199722399	75.00	78.00	76.50
22	INTIBUCÁ	LA ESPERANZA	Docente en Servicio Estricto Básica I y II Ciclo	0501198810384	71.00	81.00	76.00
23	INTIBUCÁ	LA ESPERANZA	Docente en Servicio Estricto Básica I y II Ciclo	0826199600367	73.00	79.00	76.00
24	INTIBUCÁ	LA ESPERANZA	Docente en Servicio Estricto Básica I y II Ciclo	1010200200006	76.00	76.00	76.00
25	INTIBUCÁ	LA ESPERANZA	Docente en Servicio Estricto Básica I y II Ciclo	1201199400309	71.00	80.00	75.50
1	INTIBUCÁ	CAMASCA	Docente en Servicio Estricto Básica I y II Ciclo	1002199500197	87.00	81.00	84.00
2	INTIBUCÁ	CAMASCA	Docente en Servicio Estricto Básica I y II Ciclo	1004199100135	85.00	80.00	82.50
3	INTIBUCÁ	CAMASCA	Docente en Servicio Estricto Básica I y II Ciclo	1002199000245	87.00	78.00	82.50
4	INTIBUCÁ	CAMASCA	Docente en Servicio Estricto Básica I y II Ciclo	1002199400089	83.00	81.00	82.00
5	INTIBUCÁ	CAMASCA	Docente en Servicio Estricto Básica I y II Ciclo	1002199300198	83.00	80.00	81.50
6	INTIBUCÁ	CAMASCA	Docente en Servicio Estricto Básica I y II Ciclo	1015199200142	84.00	77.00	80.50


7	INTIBUCÁ	CAMASCA	Docente en Servicio Estricto Básica I y II Ciclo	1015199800204	83.00	77.00	80.00
8	INTIBUCÁ	CAMASCA	Docente en Servicio Estricto Básica I y II Ciclo	1002199500221	84.00	76.00	80.00
9	INTIBUCÁ	CAMASCA	Docente en Servicio Estricto Básica I y II Ciclo	1002200000102	78.00	81.50	79.75
10	INTIBUCÁ	CAMASCA	Docente en Servicio Estricto Básica I y II Ciclo	1004199400038	81.00	78.00	79.50
11	INTIBUCÁ	CAMASCA	Docente en Servicio Estricto Básica I y II Ciclo	1002199400142	74.00	79.00	76.50
12	INTIBUCÁ	CAMASCA	Docente en Servicio Estricto Básica I y II Ciclo	1002198900083	74.00	77.00	75.50
13	INTIBUCÁ	CAMASCA	Docente en Servicio Estricto Básica I y II Ciclo	1002199800226	74.00	76.00	75.00
14	INTIBUCÁ	CAMASCA	Docente en Servicio Estricto Básica I y II Ciclo	1008199600096	75.00	75.00	75.00
1	INTIBUCÁ	COLOMONCAGUA	Docente en Servicio Estricto Básica I y II Ciclo	1003199400223	91.00	80.00	85.50
2	INTIBUCÁ	COLOMONCAGUA	Docente en Servicio Estricto Básica I y II Ciclo	1003200800400	88.00	82.50	85.25
3	INTIBUCÁ	COLOMONCAGUA	Docente en Servicio Estricto Básica I y II Ciclo	1008199500036	87.00	82.00	84.50
4	INTIBUCÁ	COLOMONCAGUA	Docente en Servicio Estricto Básica I y II Ciclo	1003199200443	89.00	80.00	84.50
5	INTIBUCÁ	COLOMONCAGUA	Docente en Servicio Estricto Básica I y II Ciclo	1003199000355	84.00	83.00	83.50
6	INTIBUCÁ	COLOMONCAGUA	Docente en Servicio Estricto Básica I y II Ciclo	1008199100194	85.00	80.00	82.50
7	INTIBUCÁ	COLOMONCAGUA	Docente en Servicio Estricto Básica I y II Ciclo	1003199500059	84.00	80.00	82.00
8	INTIBUCÁ	COLOMONCAGUA	Docente en Servicio Estricto Básica I y II Ciclo	1003199200169	83.00	80.00	81.50
9	INTIBUCÁ	COLOMONCAGUA	Docente en Servicio Estricto Básica I y II Ciclo	1003199100322	80.00	80.00	80.00
10	INTIBUCÁ	COLOMONCAGUA	Docente en Servicio Estricto Básica I y II Ciclo	1003199700030	79.00	79.00	79.00
11	INTIBUCÁ	COLOMONCAGUA	Docente en Servicio Estricto Básica I y II Ciclo	1003199400390	79.00	79.00	79.00
12	INTIBUCÁ	COLOMONCAGUA	Docente en Servicio Estricto Básica I y II Ciclo	1002199400136	78.00	79.00	78.50
13	INTIBUCÁ	COLOMONCAGUA	Docente en Servicio Estricto Básica I y II Ciclo	1008199100150	75.00	81.00	78.00
14	INTIBUCÁ	COLOMONCAGUA	Docente en Servicio Estricto Básica I y II Ciclo	1003199200143	76.00	80.00	78.00
15	INTIBUCÁ	COLOMONCAGUA	Docente en Servicio Estricto Básica I y II Ciclo	0318198501810	76.00	80.00	78.00
16	INTIBUCÁ	COLOMONCAGUA	Docente en Servicio Estricto Básica I y II Ciclo	1003199100451	76.00	79.50	77.75
17	INTIBUCÁ	COLOMONCAGUA	Docente en Servicio Estricto Básica I y II Ciclo	1003199600331	75.00	80.00	77.50
18	INTIBUCÁ	COLOMONCAGUA	Docente en Servicio Estricto Básica I y II Ciclo	1003198800491	76.00	79.00	77.50
19	INTIBUCÁ	COLOMONCAGUA	Docente en Servicio Estricto Básica I y II Ciclo	1003199600267	76.00	79.00	77.50
20	INTIBUCÁ	COLOMONCAGUA	Docente en Servicio Estricto Básica I y II Ciclo	1003199500270	76.00	78.50	77.25
21	INTIBUCÁ	COLOMONCAGUA	Docente en Servicio Estricto Básica I y II Ciclo	1003199800041	79.00	75.00	77.00
22	INTIBUCÁ	COLOMONCAGUA	Docente en Servicio Estricto Básica I y II Ciclo	1003199600446	73.00	80.00	76.50
23	INTIBUCÁ	COLOMONCAGUA	Docente en Servicio Estricto Básica I y II Ciclo	1003199800480	75.00	78.00	76.50
24	INTIBUCÁ	COLOMONCAGUA	Docente en Servicio Estricto Básica I y II Ciclo	1002199400129	76.00	76.50	76.25
25	INTIBUCÁ	COLOMONCAGUA	Docente en Servicio Estricto Básica I y II Ciclo	1003199700230	71.00	81.00	76.00


M.S.C. Ruth Zúñiga Espinoza Alvarado
Presidenta de la Junta Nacional
De Selección


M.S.C. Ruth Zúñiga Espinoza Alvarado
Presidenta de la Junta Nacional
De Selección

26	INTIBUCÁ	COLOMONCAGUA	Docente en Servicio Estricto Básica I y II Ciclo	1003199500371	76.00	76.00	76.00
1	INTIBUCÁ	CONCEPCION	Docente en Servicio Estricto Básica I y II Ciclo	1004199900221	86.00	80.00	83.00
2	INTIBUCÁ	CONCEPCION	Docente en Servicio Estricto Básica I y II Ciclo	1201199100718	79.00	84.00	81.50
3	INTIBUCÁ	CONCEPCION	Docente en Servicio Estricto Básica I y II Ciclo	1004199900014	85.00	78.00	81.50
4	INTIBUCÁ	CONCEPCION	Docente en Servicio Estricto Básica I y II Ciclo	1317199800157	78.00	83.00	80.50
5	INTIBUCÁ	CONCEPCION	Docente en Servicio Estricto Básica I y II Ciclo	1004200000045	79.00	82.00	80.50
6	INTIBUCÁ	CONCEPCION	Docente en Servicio Estricto Básica I y II Ciclo	1004199500312	81.00	79.00	80.00
7	INTIBUCÁ	CONCEPCION	Docente en Servicio Estricto Básica I y II Ciclo	1004199200224	80.00	78.00	79.00
8	INTIBUCÁ	CONCEPCION	Docente en Servicio Estricto Básica I y II Ciclo	1004199300014	75.00	81.00	78.00
9	INTIBUCÁ	CONCEPCION	Docente en Servicio Estricto Básica I y II Ciclo	1004199100179	76.00	80.00	78.00
10	INTIBUCÁ	CONCEPCION	Docente en Servicio Estricto Básica I y II Ciclo	1004199700250	80.00	76.00	78.00
11	INTIBUCÁ	CONCEPCION	Docente en Servicio Estricto Básica I y II Ciclo	1001199000062	74.00	81.00	77.50
12	INTIBUCÁ	CONCEPCION	Docente en Servicio Estricto Básica I y II Ciclo	1317199400173	76.00	79.00	77.50
13	INTIBUCÁ	CONCEPCION	Docente en Servicio Estricto Básica I y II Ciclo	1004199200018	75.00	78.00	76.50
14	INTIBUCÁ	CONCEPCION	Docente en Servicio Estricto Básica I y II Ciclo	1002199800161	87.00	65.50	76.25
15	INTIBUCÁ	CONCEPCION	Docente en Servicio Estricto Básica I y II Ciclo	1004198900346	76.00	76.00	76.00
16	INTIBUCÁ	CONCEPCION	Docente en Servicio Estricto Básica I y II Ciclo	1004199500062	77.00	75.00	76.00
1	INTIBUCÁ	DOLORES	Docente en Servicio Estricto Básica I y II Ciclo	1016199300594	91.00	81.00	86.00
2	INTIBUCÁ	DOLORES	Docente en Servicio Estricto Básica I y II Ciclo	1005199300025	85.00	80.00	82.50
3	INTIBUCÁ	DOLORES	Docente en Servicio Estricto Básica I y II Ciclo	1005199600052	77.00	79.00	78.00
4	INTIBUCÁ	DOLORES	Docente en Servicio Estricto Básica I y II Ciclo	0106199700111	77.00	76.00	76.50
5	INTIBUCÁ	DOLORES	Docente en Servicio Estricto Básica I y II Ciclo	1005199400121	71.00	79.00	75.00
6	INTIBUCÁ	DOLORES	Docente en Servicio Estricto Básica I y II Ciclo	1005199300021	73.00	77.00	75.00
7	INTIBUCÁ	DOLORES	Docente en Servicio Estricto Básica I y II Ciclo	1303198300173	73.00	77.00	75.00
1	INTIBUCÁ	INTIBUCA	Docente en Servicio Estricto Básica I y II Ciclo	1001199500066	90.00	84.50	87.25
2	INTIBUCÁ	INTIBUCA	Docente en Servicio Estricto Básica I y II Ciclo	1004199500217	85.00	88.50	86.75
3	INTIBUCÁ	INTIBUCA	Docente en Servicio Estricto Básica I y II Ciclo	1004199800198	92.00	81.00	86.50
4	INTIBUCÁ	INTIBUCA	Docente en Servicio Estricto Básica I y II Ciclo	1004198400460	88.00	84.00	86.00
5	INTIBUCÁ	INTIBUCA	Docente en Servicio Estricto Básica I y II Ciclo	1001198500204	89.00	83.00	86.00
6	INTIBUCÁ	INTIBUCA	Docente en Servicio Estricto Básica I y II Ciclo	1004199700372	91.00	81.00	86.00
7	INTIBUCÁ	INTIBUCA	Docente en Servicio Estricto Básica I y II Ciclo	0318197900038	86.00	84.00	85.00
8	INTIBUCÁ	INTIBUCA	Docente en Servicio Estricto Básica I y II Ciclo	1003198800169	88.00	82.00	85.00
9	INTIBUCÁ	INTIBUCA	Docente en Servicio Estricto Básica I y II Ciclo	1006199500216	90.00	80.00	85.00



10	INTIBUCÁ	INTIBUCA	Docente en Servicio Estricto Básica I y II Ciclo	1006199400075	86.00	83.00	84.50
11	INTIBUCÁ	INTIBUCA	Docente en Servicio Estricto Básica I y II Ciclo	1002199300176	89.00	80.00	84.50
12	INTIBUCÁ	INTIBUCA	Docente en Servicio Estricto Básica I y II Ciclo	1001199100193	90.00	79.00	84.50
14	INTIBUCÁ	INTIBUCA	Docente en Servicio Estricto Básica I y II Ciclo	1006199200469	84.00	84.00	84.00
13	INTIBUCÁ	INTIBUCA	Docente en Servicio Estricto Básica I y II Ciclo	1212199000102	84.00	84.00	84.00
15	INTIBUCÁ	INTIBUCA	Docente en Servicio Estricto Básica I y II Ciclo	0321199100332	85.00	83.00	84.00
16	INTIBUCÁ	INTIBUCA	Docente en Servicio Estricto Básica I y II Ciclo	1006199200291	85.00	83.00	84.00
17	INTIBUCÁ	INTIBUCA	Docente en Servicio Estricto Básica I y II Ciclo	1001198700084	86.00	82.00	84.00
18	INTIBUCÁ	INTIBUCA	Docente en Servicio Estricto Básica I y II Ciclo	1001199300197	87.00	81.00	84.00
19	INTIBUCÁ	INTIBUCA	Docente en Servicio Estricto Básica I y II Ciclo	1006199800607	88.00	80.00	84.00
20	INTIBUCÁ	INTIBUCA	Docente en Servicio Estricto Básica I y II Ciclo	1003199400023	89.00	79.00	84.00
23	INTIBUCÁ	INTIBUCA	Docente en Servicio Estricto Básica I y II Ciclo	1006199200935	85.00	82.00	83.50
22	INTIBUCÁ	INTIBUCA	Docente en Servicio Estricto Básica I y II Ciclo	1001199500094	85.00	82.00	83.50
21	INTIBUCÁ	INTIBUCA	Docente en Servicio Estricto Básica I y II Ciclo	1004197900249	85.00	82.00	83.50
24	INTIBUCÁ	INTIBUCA	Docente en Servicio Estricto Básica I y II Ciclo	0801199616993	88.00	79.00	83.50
25	INTIBUCÁ	INTIBUCA	Docente en Servicio Estricto Básica I y II Ciclo	1004199000020	83.00	83.00	83.00
26	INTIBUCÁ	INTIBUCA	Docente en Servicio Estricto Básica I y II Ciclo	1014199700071	86.00	80.00	83.00
27	INTIBUCÁ	INTIBUCA	Docente en Servicio Estricto Básica I y II Ciclo	1006199600114	86.00	80.00	83.00
28	INTIBUCÁ	INTIBUCA	Docente en Servicio Estricto Básica I y II Ciclo	1004199300175	87.00	79.00	83.00
29	INTIBUCÁ	INTIBUCA	Docente en Servicio Estricto Básica I y II Ciclo	0801199805621	88.00	78.00	83.00
30	INTIBUCÁ	INTIBUCA	Docente en Servicio Estricto Básica I y II Ciclo	1004199200011	83.00	82.00	82.50
33	INTIBUCÁ	INTIBUCA	Docente en Servicio Estricto Básica I y II Ciclo	1004199200246	84.00	81.00	82.50
32	INTIBUCÁ	INTIBUCA	Docente en Servicio Estricto Básica I y II Ciclo	1001199300148	84.00	81.00	82.50
31	INTIBUCÁ	INTIBUCA	Docente en Servicio Estricto Básica I y II Ciclo	1006197700599	84.00	81.00	82.50
34	INTIBUCÁ	INTIBUCA	Docente en Servicio Estricto Básica I y II Ciclo	1006199900499	85.00	80.00	82.50
36	INTIBUCÁ	INTIBUCA	Docente en Servicio Estricto Básica I y II Ciclo	1003199900079	85.00	80.00	82.50
35	INTIBUCÁ	INTIBUCA	Docente en Servicio Estricto Básica I y II Ciclo	1006199700592	85.00	80.00	82.50
37	INTIBUCÁ	INTIBUCA	Docente en Servicio Estricto Básica I y II Ciclo	1003199700552	82.00	82.00	82.00
38	INTIBUCÁ	INTIBUCA	Docente en Servicio Estricto Básica I y II Ciclo	1015199300148	83.00	81.00	82.00
40	INTIBUCÁ	INTIBUCA	Docente en Servicio Estricto Básica I y II Ciclo	0801197403709	84.00	80.00	82.00
39	INTIBUCÁ	INTIBUCA	Docente en Servicio Estricto Básica I y II Ciclo	1006199000944	84.00	80.00	82.00
42	INTIBUCÁ	INTIBUCA	Docente en Servicio Estricto Básica I y II Ciclo	1006199900023	82.00	81.00	81.50
41	INTIBUCÁ	INTIBUCA	Docente en Servicio Estricto Básica I y II Ciclo	1006198600422	82.00	81.00	81.50


43	INTIBUCÁ	INTIBUCA	Docente en Servicio Estricto Básica I y II Ciclo	1001199400324	80.00	82.00	81.00
47	INTIBUCÁ	INTIBUCA	Docente en Servicio Estricto Básica I y II Ciclo	1001199200175	82.00	80.00	81.00
45	INTIBUCÁ	INTIBUCA	Docente en Servicio Estricto Básica I y II Ciclo	1007199800380	82.00	80.00	81.00
44	INTIBUCÁ	INTIBUCA	Docente en Servicio Estricto Básica I y II Ciclo	1001198500405	82.00	80.00	81.00
46	INTIBUCÁ	INTIBUCA	Docente en Servicio Estricto Básica I y II Ciclo	1006199000282	82.00	80.00	81.00
48	INTIBUCÁ	INTIBUCA	Docente en Servicio Estricto Básica I y II Ciclo	1006199300394	80.00	81.00	80.50
49	INTIBUCÁ	INTIBUCA	Docente en Servicio Estricto Básica I y II Ciclo	1317199300288	81.00	80.00	80.50
50	INTIBUCÁ	INTIBUCA	Docente en Servicio Estricto Básica I y II Ciclo	1006199100499	79.00	81.00	80.00
53	INTIBUCÁ	INTIBUCA	Docente en Servicio Estricto Básica I y II Ciclo	1014199300153	81.00	79.00	80.00
51	INTIBUCÁ	INTIBUCA	Docente en Servicio Estricto Básica I y II Ciclo	1006199300699	81.00	79.00	80.00
52	INTIBUCÁ	INTIBUCA	Docente en Servicio Estricto Básica I y II Ciclo	1006200000442	81.00	79.00	80.00
54	INTIBUCÁ	INTIBUCA	Docente en Servicio Estricto Básica I y II Ciclo	0801199402027	83.00	77.00	80.00
55	INTIBUCÁ	INTIBUCA	Docente en Servicio Estricto Básica I y II Ciclo	1004199500081	83.00	76.50	79.75
56	INTIBUCÁ	INTIBUCA	Docente en Servicio Estricto Básica I y II Ciclo	1006199800782	77.00	82.00	79.50
57	INTIBUCÁ	INTIBUCA	Docente en Servicio Estricto Básica I y II Ciclo	1006199301087	78.00	81.00	79.50
58	INTIBUCÁ	INTIBUCA	Docente en Servicio Estricto Básica I y II Ciclo	0826198700128	80.00	79.00	79.50
59	INTIBUCÁ	INTIBUCA	Docente en Servicio Estricto Básica I y II Ciclo	1006199800619	81.00	78.00	79.50
60	INTIBUCÁ	INTIBUCA	Docente en Servicio Estricto Básica I y II Ciclo	1006200000066	83.00	76.00	79.50
61	INTIBUCÁ	INTIBUCA	Docente en Servicio Estricto Básica I y II Ciclo	1006199901262	79.00	79.00	79.00
62	INTIBUCÁ	INTIBUCA	Docente en Servicio Estricto Básica I y II Ciclo	1006199800329	80.00	78.00	79.00
63	INTIBUCÁ	INTIBUCA	Docente en Servicio Estricto Básica I y II Ciclo	1617199800140	80.00	78.00	79.00
64	INTIBUCÁ	INTIBUCA	Docente en Servicio Estricto Básica I y II Ciclo	1006199800953	82.00	76.00	79.00
65	INTIBUCÁ	INTIBUCA	Docente en Servicio Estricto Básica I y II Ciclo	1001198700083	80.00	77.50	78.75
66	INTIBUCÁ	INTIBUCA	Docente en Servicio Estricto Básica I y II Ciclo	1004197000144	74.00	83.00	78.50
67	INTIBUCÁ	INTIBUCA	Docente en Servicio Estricto Básica I y II Ciclo	1006199100089	77.00	80.00	78.50
68	INTIBUCÁ	INTIBUCA	Docente en Servicio Estricto Básica I y II Ciclo	1006198600549	77.00	80.00	78.50
69	INTIBUCÁ	INTIBUCA	Docente en Servicio Estricto Básica I y II Ciclo	1305199000221	78.00	79.00	78.50
70	INTIBUCÁ	INTIBUCA	Docente en Servicio Estricto Básica I y II Ciclo	1001198500333	74.00	82.00	78.00
72	INTIBUCÁ	INTIBUCA	Docente en Servicio Estricto Básica I y II Ciclo	1006199601203	75.00	81.00	78.00
71	INTIBUCÁ	INTIBUCA	Docente en Servicio Estricto Básica I y II Ciclo	1006198900470	75.00	81.00	78.00
73	INTIBUCÁ	INTIBUCA	Docente en Servicio Estricto Básica I y II Ciclo	1006198900694	76.00	80.00	78.00
74	INTIBUCÁ	INTIBUCA	Docente en Servicio Estricto Básica I y II Ciclo	1006199300679	77.00	79.00	78.00
75	INTIBUCÁ	INTIBUCA	Docente en Servicio Estricto Básica I y II Ciclo	1001199700091	78.00	78.00	78.00

76	INTIBUCÁ	INTIBUCA	Docente en Servicio Estricto Básica I y II Ciclo	1001200100040	80.00	76.00	78.00
77	INTIBUCÁ	INTIBUCA	Docente en Servicio Estricto Básica I y II Ciclo	1317199500108	76.00	79.00	77.50
78	INTIBUCÁ	INTIBUCA	Docente en Servicio Estricto Básica I y II Ciclo	1006199700696	74.00	80.00	77.00
79	INTIBUCÁ	INTIBUCA	Docente en Servicio Estricto Básica I y II Ciclo	1006198501018	74.00	80.00	77.00
80	INTIBUCÁ	INTIBUCA	Docente en Servicio Estricto Básica I y II Ciclo	1001199000330	75.00	79.00	77.00
81	INTIBUCÁ	INTIBUCA	Docente en Servicio Estricto Básica I y II Ciclo	1006199800693	77.00	77.00	77.00
82	INTIBUCÁ	INTIBUCA	Docente en Servicio Estricto Básica I y II Ciclo	1006199100462	78.00	76.00	77.00
83	INTIBUCÁ	INTIBUCA	Docente en Servicio Estricto Básica I y II Ciclo	1006198700435	72.00	81.00	76.50
84	INTIBUCÁ	INTIBUCA	Docente en Servicio Estricto Básica I y II Ciclo	1006198100924	72.00	81.00	76.50
86	INTIBUCÁ	INTIBUCA	Docente en Servicio Estricto Básica I y II Ciclo	1001199300304	74.00	79.00	76.50
88	INTIBUCÁ	INTIBUCA	Docente en Servicio Estricto Básica I y II Ciclo	1001200100341	74.00	79.00	76.50
85	INTIBUCÁ	INTIBUCA	Docente en Servicio Estricto Básica I y II Ciclo	1006200500008	74.00	79.00	76.50
87	INTIBUCÁ	INTIBUCA	Docente en Servicio Estricto Básica I y II Ciclo	1006199800177	74.00	79.00	76.50
89	INTIBUCÁ	INTIBUCA	Docente en Servicio Estricto Básica I y II Ciclo	1003198700417	75.00	78.00	76.50
90	INTIBUCÁ	INTIBUCA	Docente en Servicio Estricto Básica I y II Ciclo	0510199701595	75.00	78.00	76.50
93	INTIBUCÁ	INTIBUCA	Docente en Servicio Estricto Básica I y II Ciclo	1001199700221	77.00	76.00	76.50
91	INTIBUCÁ	INTIBUCA	Docente en Servicio Estricto Básica I y II Ciclo	1010199000036	77.00	76.00	76.50
92	INTIBUCÁ	INTIBUCA	Docente en Servicio Estricto Básica I y II Ciclo	1003199700086	77.00	76.00	76.50
94	INTIBUCÁ	INTIBUCA	Docente en Servicio Estricto Básica I y II Ciclo	0318199601738	73.00	79.50	76.25
95	INTIBUCÁ	INTIBUCA	Docente en Servicio Estricto Básica I y II Ciclo	1003198700322	70.00	82.00	76.00
96	INTIBUCÁ	INTIBUCA	Docente en Servicio Estricto Básica I y II Ciclo	1004199500131	73.00	79.00	76.00
97	INTIBUCÁ	INTIBUCA	Docente en Servicio Estricto Básica I y II Ciclo	1006198600622	77.00	75.00	76.00
98	INTIBUCÁ	INTIBUCA	Docente en Servicio Estricto Básica I y II Ciclo	1006199000269	74.00	77.50	75.75
99	INTIBUCÁ	INTIBUCA	Docente en Servicio Estricto Básica I y II Ciclo	1013199200015	71.00	80.00	75.50
100	INTIBUCÁ	INTIBUCA	Docente en Servicio Estricto Básica I y II Ciclo	0501199013231	72.00	79.00	75.50
101	INTIBUCÁ	INTIBUCA	Docente en Servicio Estricto Básica I y II Ciclo	1006199700497	74.00	77.00	75.50
102	INTIBUCÁ	INTIBUCA	Docente en Servicio Estricto Básica I y II Ciclo	1001200300180	75.00	76.00	75.50
103	INTIBUCÁ	INTIBUCA	Docente en Servicio Estricto Básica I y II Ciclo	1006199600126	74.00	76.50	75.25
104	INTIBUCÁ	INTIBUCA	Docente en Servicio Estricto Básica I y II Ciclo	0501199805961	74.00	76.50	75.25
105	INTIBUCÁ	INTIBUCA	Docente en Servicio Estricto Básica I y II Ciclo	1001199300313	69.00	81.00	75.00
106	INTIBUCÁ	INTIBUCA	Docente en Servicio Estricto Básica I y II Ciclo	1004199100098	70.00	80.00	75.00
107	INTIBUCÁ	INTIBUCA	Docente en Servicio Estricto Básica I y II Ciclo	1013200100010	70.00	80.00	75.00
108	INTIBUCÁ	INTIBUCA	Docente en Servicio Estricto Básica I y II Ciclo	1006200100843	71.00	79.00	75.00


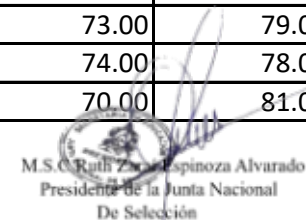
M.S.C. Ruth Zúñiga Espinoza Alvarado
 Presidente de la Junta Nacional
 De Selección

109	INTIBUCÁ	INTIBUCA	Docente en Servicio Estricto Básica I y II Ciclo	1008199000027	72.00	78.00	75.00
110	INTIBUCÁ	INTIBUCA	Docente en Servicio Estricto Básica I y II Ciclo	1006198800779	72.00	78.00	75.00
111	INTIBUCÁ	INTIBUCA	Docente en Servicio Estricto Básica I y II Ciclo	1003199400071	73.00	77.00	75.00
112	INTIBUCÁ	INTIBUCA	Docente en Servicio Estricto Básica I y II Ciclo	1006199300769	75.00	75.00	75.00
1	INTIBUCÁ	JESUS DE OTORO	Docente en Servicio Estricto Básica I y II Ciclo	1007199500392	91.00	84.00	87.50
2	INTIBUCÁ	JESUS DE OTORO	Docente en Servicio Estricto Básica I y II Ciclo	1006198400817	90.00	82.00	86.00
3	INTIBUCÁ	JESUS DE OTORO	Docente en Servicio Estricto Básica I y II Ciclo	1007199400221	86.00	83.00	84.50
4	INTIBUCÁ	JESUS DE OTORO	Docente en Servicio Estricto Básica I y II Ciclo	1007198600134	84.00	83.00	83.50
5	INTIBUCÁ	JESUS DE OTORO	Docente en Servicio Estricto Básica I y II Ciclo	0318199801694	86.00	81.00	83.50
6	INTIBUCÁ	JESUS DE OTORO	Docente en Servicio Estricto Básica I y II Ciclo	0318199501566	87.00	80.00	83.50
7	INTIBUCÁ	JESUS DE OTORO	Docente en Servicio Estricto Básica I y II Ciclo	1007198300569	82.00	83.00	82.50
8	INTIBUCÁ	JESUS DE OTORO	Docente en Servicio Estricto Básica I y II Ciclo	1007198400095	84.00	81.00	82.50
9	INTIBUCÁ	JESUS DE OTORO	Docente en Servicio Estricto Básica I y II Ciclo	1007199800120	85.00	80.00	82.50
10	INTIBUCÁ	JESUS DE OTORO	Docente en Servicio Estricto Básica I y II Ciclo	1009199600202	86.00	79.00	82.50
11	INTIBUCÁ	JESUS DE OTORO	Docente en Servicio Estricto Básica I y II Ciclo	1007199600085	81.00	82.00	81.50
12	INTIBUCÁ	JESUS DE OTORO	Docente en Servicio Estricto Básica I y II Ciclo	1007199200277	82.00	81.00	81.50
13	INTIBUCÁ	JESUS DE OTORO	Docente en Servicio Estricto Básica I y II Ciclo	1007199600061	82.00	81.00	81.50
14	INTIBUCÁ	JESUS DE OTORO	Docente en Servicio Estricto Básica I y II Ciclo	1009199400221	83.00	80.00	81.50
15	INTIBUCÁ	JESUS DE OTORO	Docente en Servicio Estricto Básica I y II Ciclo	1007199100428	84.00	79.00	81.50
16	INTIBUCÁ	JESUS DE OTORO	Docente en Servicio Estricto Básica I y II Ciclo	1007199600792	83.00	79.00	81.00
17	INTIBUCÁ	JESUS DE OTORO	Docente en Servicio Estricto Básica I y II Ciclo	1007199400240	83.00	79.00	81.00
18	INTIBUCÁ	JESUS DE OTORO	Docente en Servicio Estricto Básica I y II Ciclo	1007199700835	83.00	79.00	81.00
19	INTIBUCÁ	JESUS DE OTORO	Docente en Servicio Estricto Básica I y II Ciclo	0318198502701	84.00	78.00	81.00
20	INTIBUCÁ	JESUS DE OTORO	Docente en Servicio Estricto Básica I y II Ciclo	1007198200162	85.00	77.00	81.00
21	INTIBUCÁ	JESUS DE OTORO	Docente en Servicio Estricto Básica I y II Ciclo	1007199600801	84.00	77.50	80.75
22	INTIBUCÁ	JESUS DE OTORO	Docente en Servicio Estricto Básica I y II Ciclo	1007199600234	79.00	81.00	80.00
23	INTIBUCÁ	JESUS DE OTORO	Docente en Servicio Estricto Básica I y II Ciclo	1007199500195	80.00	80.00	80.00
24	INTIBUCÁ	JESUS DE OTORO	Docente en Servicio Estricto Básica I y II Ciclo	1007199300592	81.00	79.00	80.00
25	INTIBUCÁ	JESUS DE OTORO	Docente en Servicio Estricto Básica I y II Ciclo	1007198700495	81.00	79.00	80.00
26	INTIBUCÁ	JESUS DE OTORO	Docente en Servicio Estricto Básica I y II Ciclo	1007199700484	77.00	82.00	79.50
27	INTIBUCÁ	JESUS DE OTORO	Docente en Servicio Estricto Básica I y II Ciclo	0502199502849	78.00	81.00	79.50
28	INTIBUCÁ	JESUS DE OTORO	Docente en Servicio Estricto Básica I y II Ciclo	1007199200077	79.00	80.00	79.50
29	INTIBUCÁ	JESUS DE OTORO	Docente en Servicio Estricto Básica I y II Ciclo	0318199600075	83.00	76.00	79.50


 M.S.C. Ruth Zamora Espinoza Alvarado
 Presidenta de la Junta Nacional
 De Selección



30	INTIBUCÁ	JESUS DE OTORO	Docente en Servicio Estricto Básica I y II Ciclo	1007199800010	83.00	75.00	79.00
31	INTIBUCÁ	JESUS DE OTORO	Docente en Servicio Estricto Básica I y II Ciclo	1007198800299	76.00	81.00	78.50
32	INTIBUCÁ	JESUS DE OTORO	Docente en Servicio Estricto Básica I y II Ciclo	1007199400296	75.00	80.00	77.50
33	INTIBUCÁ	JESUS DE OTORO	Docente en Servicio Estricto Básica I y II Ciclo	1007199900138	78.00	76.00	77.00
34	INTIBUCÁ	JESUS DE OTORO	Docente en Servicio Estricto Básica I y II Ciclo	0501198804372	72.00	81.00	76.50
35	INTIBUCÁ	JESUS DE OTORO	Docente en Servicio Estricto Básica I y II Ciclo	1007200200569	75.00	78.00	76.50
36	INTIBUCÁ	JESUS DE OTORO	Docente en Servicio Estricto Básica I y II Ciclo	0502199700110	70.00	82.00	76.00
37	INTIBUCÁ	JESUS DE OTORO	Docente en Servicio Estricto Básica I y II Ciclo	0704197300558	71.00	81.00	76.00
38	INTIBUCÁ	JESUS DE OTORO	Docente en Servicio Estricto Básica I y II Ciclo	1007199600675	71.00	81.00	76.00
39	INTIBUCÁ	JESUS DE OTORO	Docente en Servicio Estricto Básica I y II Ciclo	1009199100263	72.00	80.00	76.00
40	INTIBUCÁ	JESUS DE OTORO	Docente en Servicio Estricto Básica I y II Ciclo	1007199200274	72.00	80.00	76.00
41	INTIBUCÁ	JESUS DE OTORO	Docente en Servicio Estricto Básica I y II Ciclo	1007199600350	72.00	80.00	76.00
42	INTIBUCÁ	JESUS DE OTORO	Docente en Servicio Estricto Básica I y II Ciclo	0108199600727	88.00	62.50	75.25
1	INTIBUCÁ	MAGDALENA	Docente en Servicio Estricto Básica I y II Ciclo	1008199600075	90.00	79.00	84.50
2	INTIBUCÁ	MAGDALENA	Docente en Servicio Estricto Básica I y II Ciclo	1008199000124	83.00	81.00	82.00
3	INTIBUCÁ	MAGDALENA	Docente en Servicio Estricto Básica I y II Ciclo	1008199600077	84.00	80.00	82.00
4	INTIBUCÁ	MAGDALENA	Docente en Servicio Estricto Básica I y II Ciclo	1008199400033	85.00	77.50	81.25
5	INTIBUCÁ	MAGDALENA	Docente en Servicio Estricto Básica I y II Ciclo	1003199800019	80.00	79.00	79.50
6	INTIBUCÁ	MAGDALENA	Docente en Servicio Estricto Básica I y II Ciclo	1008199500182	80.00	76.00	78.00
7	INTIBUCÁ	MAGDALENA	Docente en Servicio Estricto Básica I y II Ciclo	1008199000113	72.00	81.00	76.50
8	INTIBUCÁ	MAGDALENA	Docente en Servicio Estricto Básica I y II Ciclo	1008199300136	75.00	75.50	75.25
1	INTIBUCÁ	MASAGUARA	Docente en Servicio Estricto Básica I y II Ciclo	1007199100482	90.00	80.00	85.00
2	INTIBUCÁ	MASAGUARA	Docente en Servicio Estricto Básica I y II Ciclo	1009199300067	84.00	80.00	82.00
3	INTIBUCÁ	MASAGUARA	Docente en Servicio Estricto Básica I y II Ciclo	1009198300103	79.00	82.00	80.50
4	INTIBUCÁ	MASAGUARA	Docente en Servicio Estricto Básica I y II Ciclo	1009198700016	82.00	79.00	80.50
5	INTIBUCÁ	MASAGUARA	Docente en Servicio Estricto Básica I y II Ciclo	1007199100345	78.00	80.00	79.00
6	INTIBUCÁ	MASAGUARA	Docente en Servicio Estricto Básica I y II Ciclo	1218199200028	78.00	79.00	78.50
7	INTIBUCÁ	MASAGUARA	Docente en Servicio Estricto Básica I y II Ciclo	1009199300446	78.00	79.00	78.50
8	INTIBUCÁ	MASAGUARA	Docente en Servicio Estricto Básica I y II Ciclo	1009199200232	79.00	78.00	78.50
9	INTIBUCÁ	MASAGUARA	Docente en Servicio Estricto Básica I y II Ciclo	1009199000329	75.00	80.00	77.50
10	INTIBUCÁ	MASAGUARA	Docente en Servicio Estricto Básica I y II Ciclo	1009198800246	73.00	79.00	76.00
11	INTIBUCÁ	MASAGUARA	Docente en Servicio Estricto Básica I y II Ciclo	1009199400030	74.00	78.00	76.00
12	INTIBUCÁ	MASAGUARA	Docente en Servicio Estricto Básica I y II Ciclo	0501198009904	70.00	81.00	75.50

M.S.C. Ruth Zúñiga Espinoza Alvarado
 Presidente de la Junta Nacional
 De Selección



13	INTIBUCÁ	MASAGUARA	Docente en Servicio Estricto Básica I y II Ciclo	1009199300231	73.00	78.00	75.50
1	INTIBUCÁ	SAN ANTONIO	Docente en Servicio Estricto Básica I y II Ciclo	1010199700222	92.00	82.00	87.00
2	INTIBUCÁ	SAN ANTONIO	Docente en Servicio Estricto Básica I y II Ciclo	1010199500103	85.00	82.00	83.50
3	INTIBUCÁ	SAN ANTONIO	Docente en Servicio Estricto Básica I y II Ciclo	1010199000195	83.00	82.00	82.50
4	INTIBUCÁ	SAN ANTONIO	Docente en Servicio Estricto Básica I y II Ciclo	1010199900189	84.00	81.00	82.50
5	INTIBUCÁ	SAN ANTONIO	Docente en Servicio Estricto Básica I y II Ciclo	1010199900139	82.00	81.00	81.50
6	INTIBUCÁ	SAN ANTONIO	Docente en Servicio Estricto Básica I y II Ciclo	1010199600087	81.00	81.50	81.25
7	INTIBUCÁ	SAN ANTONIO	Docente en Servicio Estricto Básica I y II Ciclo	1010199600212	81.00	81.00	81.00
8	INTIBUCÁ	SAN ANTONIO	Docente en Servicio Estricto Básica I y II Ciclo	1010199600123	80.00	79.00	79.50
9	INTIBUCÁ	SAN ANTONIO	Docente en Servicio Estricto Básica I y II Ciclo	1010198500314	77.00	81.00	79.00
10	INTIBUCÁ	SAN ANTONIO	Docente en Servicio Estricto Básica I y II Ciclo	1010199600105	77.00	80.00	78.50
11	INTIBUCÁ	SAN ANTONIO	Docente en Servicio Estricto Básica I y II Ciclo	1010199700202	80.00	76.00	78.00
12	INTIBUCÁ	SAN ANTONIO	Docente en Servicio Estricto Básica I y II Ciclo	1003199400004	73.00	81.00	77.00
13	INTIBUCÁ	SAN ANTONIO	Docente en Servicio Estricto Básica I y II Ciclo	1010199500184	77.00	76.50	76.75
14	INTIBUCÁ	SAN ANTONIO	Docente en Servicio Estricto Básica I y II Ciclo	1010199500079	72.00	78.00	75.00
15	INTIBUCÁ	SAN ANTONIO	Docente en Servicio Estricto Básica I y II Ciclo	1010199600194	73.00	77.00	75.00
1	INTIBUCÁ	SAN ISIDRO	Docente en Servicio Estricto Básica I y II Ciclo	1011199700033	85.00	84.00	84.50
2	INTIBUCÁ	SAN ISIDRO	Docente en Servicio Estricto Básica I y II Ciclo	1011199700071	78.00	80.50	79.25
3	INTIBUCÁ	SAN ISIDRO	Docente en Servicio Estricto Básica I y II Ciclo	1011199300087	76.00	79.00	77.50
4	INTIBUCÁ	SAN ISIDRO	Docente en Servicio Estricto Básica I y II Ciclo	1007199600750	73.00	80.00	76.50
5	INTIBUCÁ	SAN ISIDRO	Docente en Servicio Estricto Básica I y II Ciclo	1003199400054	74.00	79.00	76.50
1	INTIBUCÁ	SAN JUAN	Docente en Servicio Estricto Básica I y II Ciclo	1303198100193	86.00	84.00	85.00
2	INTIBUCÁ	SAN JUAN	Docente en Servicio Estricto Básica I y II Ciclo	1003199100379	84.00	83.00	83.50
3	INTIBUCÁ	SAN JUAN	Docente en Servicio Estricto Básica I y II Ciclo	1012199600280	86.00	80.00	83.00
4	INTIBUCÁ	SAN JUAN	Docente en Servicio Estricto Básica I y II Ciclo	1012199100217	84.00	79.00	81.50
5	INTIBUCÁ	SAN JUAN	Docente en Servicio Estricto Básica I y II Ciclo	1012199500145	81.00	81.00	81.00
6	INTIBUCÁ	SAN JUAN	Docente en Servicio Estricto Básica I y II Ciclo	1012199300114	82.00	80.00	81.00
7	INTIBUCÁ	SAN JUAN	Docente en Servicio Estricto Básica I y II Ciclo	1002199200159	80.00	80.00	80.00
8	INTIBUCÁ	SAN JUAN	Docente en Servicio Estricto Básica I y II Ciclo	1303199300127	78.00	79.00	78.50
9	INTIBUCÁ	SAN JUAN	Docente en Servicio Estricto Básica I y II Ciclo	1012198400109	77.00	79.00	78.00
10	INTIBUCÁ	SAN JUAN	Docente en Servicio Estricto Básica I y II Ciclo	1012198600061	78.00	77.00	77.50
11	INTIBUCÁ	SAN JUAN	Docente en Servicio Estricto Básica I y II Ciclo	0418197900247	74.00	80.00	77.00
12	INTIBUCÁ	SAN JUAN	Docente en Servicio Estricto Básica I y II Ciclo	1012198800029	73.00	80.00	76.50



13	INTIBUCÁ	SAN JUAN	Docente en Servicio Estricto Básica I y II Ciclo	1012199200062	73.00	78.00	75.50
1	INTIBUCÁ	SAN MARCOS DE LA SIERRA	Docente en Servicio Estricto Básica I y II Ciclo	1013198600065	80.00	81.00	80.50
2	INTIBUCÁ	SAN MARCOS DE LA SIERRA	Docente en Servicio Estricto Básica I y II Ciclo	1003199600279	81.00	80.00	80.50
3	INTIBUCÁ	SAN MARCOS DE LA SIERRA	Docente en Servicio Estricto Básica I y II Ciclo	1013199500098	77.00	80.00	78.50
5	INTIBUCÁ	SAN MARCOS DE LA SIERRA	Docente en Servicio Estricto Básica I y II Ciclo	1013199600109	76.00	80.00	78.00
4	INTIBUCÁ	SAN MARCOS DE LA SIERRA	Docente en Servicio Estricto Básica I y II Ciclo	1013198900081	76.00	80.00	78.00
6	INTIBUCÁ	SAN MARCOS DE LA SIERRA	Docente en Servicio Estricto Básica I y II Ciclo	1013199200199	76.00	79.00	77.50
7	INTIBUCÁ	SAN MARCOS DE LA SIERRA	Docente en Servicio Estricto Básica I y II Ciclo	1013199900229	78.00	77.00	77.50
8	INTIBUCÁ	SAN MARCOS DE LA SIERRA	Docente en Servicio Estricto Básica I y II Ciclo	1013199200230	75.00	79.00	77.00
9	INTIBUCÁ	SAN MARCOS DE LA SIERRA	Docente en Servicio Estricto Básica I y II Ciclo	1013198900107	73.00	79.00	76.00
1	INTIBUCÁ	SAN MIGUELITO	Docente en Servicio Estricto Básica I y II Ciclo	1014199500213	86.00	79.00	82.50
2	INTIBUCÁ	SAN MIGUELITO	Docente en Servicio Estricto Básica I y II Ciclo	1014197800122	80.00	81.50	80.75
3	INTIBUCÁ	SAN MIGUELITO	Docente en Servicio Estricto Básica I y II Ciclo	1014200100097	81.00	80.00	80.50
4	INTIBUCÁ	SAN MIGUELITO	Docente en Servicio Estricto Básica I y II Ciclo	1014199500134	82.00	79.00	80.50
5	INTIBUCÁ	SAN MIGUELITO	Docente en Servicio Estricto Básica I y II Ciclo	0801199104264	83.00	77.00	80.00
6	INTIBUCÁ	SAN MIGUELITO	Docente en Servicio Estricto Básica I y II Ciclo	1001199400223	75.00	84.00	79.50
7	INTIBUCÁ	SAN MIGUELITO	Docente en Servicio Estricto Básica I y II Ciclo	1014198400128	77.00	81.00	79.00
10	INTIBUCÁ	SAN MIGUELITO	Docente en Servicio Estricto Básica I y II Ciclo	1002198900112	75.00	79.00	77.00
9	INTIBUCÁ	SAN MIGUELITO	Docente en Servicio Estricto Básica I y II Ciclo	1014199800144	75.00	79.00	77.00
8	INTIBUCÁ	SAN MIGUELITO	Docente en Servicio Estricto Básica I y II Ciclo	1001198800050	75.00	79.00	77.00
11	INTIBUCÁ	SAN MIGUELITO	Docente en Servicio Estricto Básica I y II Ciclo	1014199700111	72.00	79.00	75.50
1	INTIBUCÁ	SANTA LUCIA	Docente en Servicio Estricto Básica I y II Ciclo	1015199400018	88.00	80.00	84.00
2	INTIBUCÁ	SANTA LUCIA	Docente en Servicio Estricto Básica I y II Ciclo	1015199400094	86.00	79.00	82.50
3	INTIBUCÁ	SANTA LUCIA	Docente en Servicio Estricto Básica I y II Ciclo	1015199400111	88.00	77.00	82.50
4	INTIBUCÁ	SANTA LUCIA	Docente en Servicio Estricto Básica I y II Ciclo	1015199600228	77.00	80.00	78.50
5	INTIBUCÁ	SANTA LUCIA	Docente en Servicio Estricto Básica I y II Ciclo	1004199500251	81.00	76.00	78.50
6	INTIBUCÁ	SANTA LUCIA	Docente en Servicio Estricto Básica I y II Ciclo	1015198700190	73.00	80.00	76.50
1	INTIBUCÁ	YAMARANGUILA	Docente en Servicio Estricto Básica I y II Ciclo	1006199300360	92.00	80.00	86.00
2	INTIBUCÁ	YAMARANGUILA	Docente en Servicio Estricto Básica I y II Ciclo	1006197700169	88.00	82.00	85.00
3	INTIBUCÁ	YAMARANGUILA	Docente en Servicio Estricto Básica I y II Ciclo	1016199200684	89.00	81.00	85.00
4	INTIBUCÁ	YAMARANGUILA	Docente en Servicio Estricto Básica I y II Ciclo	1006199301185	87.00	82.00	84.50
5	INTIBUCÁ	YAMARANGUILA	Docente en Servicio Estricto Básica I y II Ciclo	1001198300113	86.00	82.00	84.00
6	INTIBUCÁ	YAMARANGUILA	Docente en Servicio Estricto Básica I y II Ciclo	1016198200492	89.00	79.00	84.00



7	INTIBUCÁ	YAMARANGUILA	Docente en Servicio Estricto Básica I y II Ciclo	1001199000299	86.00	81.00	83.50
8	INTIBUCÁ	YAMARANGUILA	Docente en Servicio Estricto Básica I y II Ciclo	1016199200365	88.00	79.00	83.50
9	INTIBUCÁ	YAMARANGUILA	Docente en Servicio Estricto Básica I y II Ciclo	1016198500259	87.00	79.00	83.00
10	INTIBUCÁ	YAMARANGUILA	Docente en Servicio Estricto Básica I y II Ciclo	1016198300078	83.00	82.00	82.50
11	INTIBUCÁ	YAMARANGUILA	Docente en Servicio Estricto Básica I y II Ciclo	1016198600064	84.00	81.00	82.50
12	INTIBUCÁ	YAMARANGUILA	Docente en Servicio Estricto Básica I y II Ciclo	1016199100386	83.00	81.00	82.00
13	INTIBUCÁ	YAMARANGUILA	Docente en Servicio Estricto Básica I y II Ciclo	1001199400326	81.00	80.00	80.50
14	INTIBUCÁ	YAMARANGUILA	Docente en Servicio Estricto Básica I y II Ciclo	1016199600009	80.00	79.00	79.50
15	INTIBUCÁ	YAMARANGUILA	Docente en Servicio Estricto Básica I y II Ciclo	1016199300380	78.00	80.00	79.00
16	INTIBUCÁ	YAMARANGUILA	Docente en Servicio Estricto Básica I y II Ciclo	1007199600404	76.00	81.00	78.50
17	INTIBUCÁ	YAMARANGUILA	Docente en Servicio Estricto Básica I y II Ciclo	1016199500359	79.00	78.00	78.50
18	INTIBUCÁ	YAMARANGUILA	Docente en Servicio Estricto Básica I y II Ciclo	1301199600827	81.00	76.00	78.50
19	INTIBUCÁ	YAMARANGUILA	Docente en Servicio Estricto Básica I y II Ciclo	1016199900239	78.00	78.00	78.00
21	INTIBUCÁ	YAMARANGUILA	Docente en Servicio Estricto Básica I y II Ciclo	1016198300031	76.00	79.00	77.50
20	INTIBUCÁ	YAMARANGUILA	Docente en Servicio Estricto Básica I y II Ciclo	1016198200025	76.00	79.00	77.50
22	INTIBUCÁ	YAMARANGUILA	Docente en Servicio Estricto Básica I y II Ciclo	1016199300769	80.00	75.00	77.50
23	INTIBUCÁ	YAMARANGUILA	Docente en Servicio Estricto Básica I y II Ciclo	1016197500333	72.00	81.00	76.50
24	INTIBUCÁ	YAMARANGUILA	Docente en Servicio Estricto Básica I y II Ciclo	0501197802828	71.00	81.00	76.00
25	INTIBUCÁ	YAMARANGUILA	Docente en Servicio Estricto Básica I y II Ciclo	1006199700855	74.00	77.50	75.75
26	INTIBUCÁ	YAMARANGUILA	Docente en Servicio Estricto Básica I y II Ciclo	1016199100473	71.00	80.00	75.50
27	INTIBUCÁ	YAMARANGUILA	Docente en Servicio Estricto Básica I y II Ciclo	1016199700150	73.00	78.00	75.50
28	INTIBUCÁ	YAMARANGUILA	Docente en Servicio Estricto Básica I y II Ciclo	1003199600169	76.00	75.00	75.50
29	INTIBUCÁ	YAMARANGUILA	Docente en Servicio Estricto Básica I y II Ciclo	1016199100402	71.00	79.00	75.00
30	INTIBUCÁ	YAMARANGUILA	Docente en Servicio Estricto Básica I y II Ciclo	1016199700136	71.00	79.00	75.00
1	INTIBUCÁ	SAN FCO. DE OPALACA	Docente en Servicio Estricto Básica I y II Ciclo	1003199100160	83.00	81.00	82.00
2	INTIBUCÁ	SAN FCO. DE OPALACA	Docente en Servicio Estricto Básica I y II Ciclo	1016199200301	82.00	80.00	81.00
3	INTIBUCÁ	SAN FCO. DE OPALACA	Docente en Servicio Estricto Básica I y II Ciclo	1017199700559	79.00	81.00	80.00
4	INTIBUCÁ	SAN FCO. DE OPALACA	Docente en Servicio Estricto Básica I y II Ciclo	1016199200197	81.00	79.00	80.00
5	INTIBUCÁ	SAN FCO. DE OPALACA	Docente en Servicio Estricto Básica I y II Ciclo	1016198700667	79.00	80.00	79.50
6	INTIBUCÁ	SAN FCO. DE OPALACA	Docente en Servicio Estricto Básica I y II Ciclo	1017199900144	81.00	78.00	79.50
7	INTIBUCÁ	SAN FCO. DE OPALACA	Docente en Servicio Estricto Básica I y II Ciclo	1016199100615	70.00	80.00	75.00
8	INTIBUCÁ	SAN FCO. DE OPALACA	Docente en Servicio Estricto Básica I y II Ciclo	1016198100625	73.00	77.00	75.00